

新北市 新市 國民小學 113 學年度 三 年級第 一 學期部定課程計畫 設計者：游雅茜

一、課程類別：

1. ☒ 國語文 2. ☐ 閩南語文 3. ☐ 客家語文 4. ☐ 原住民族語文：_____ 族 5. ☐ 新住民語文：_____ 語 6. ☐ 英語文

7. ☐ 數學 8. ☐ 健康與體育 9. ☐ 生活課程 10. ☐ 社會 11. ☐ 自然 12. ☐ 藝術 13. ☐ 綜合

二、學習節數：每週(5)節，實施(22)週，共(105)節。

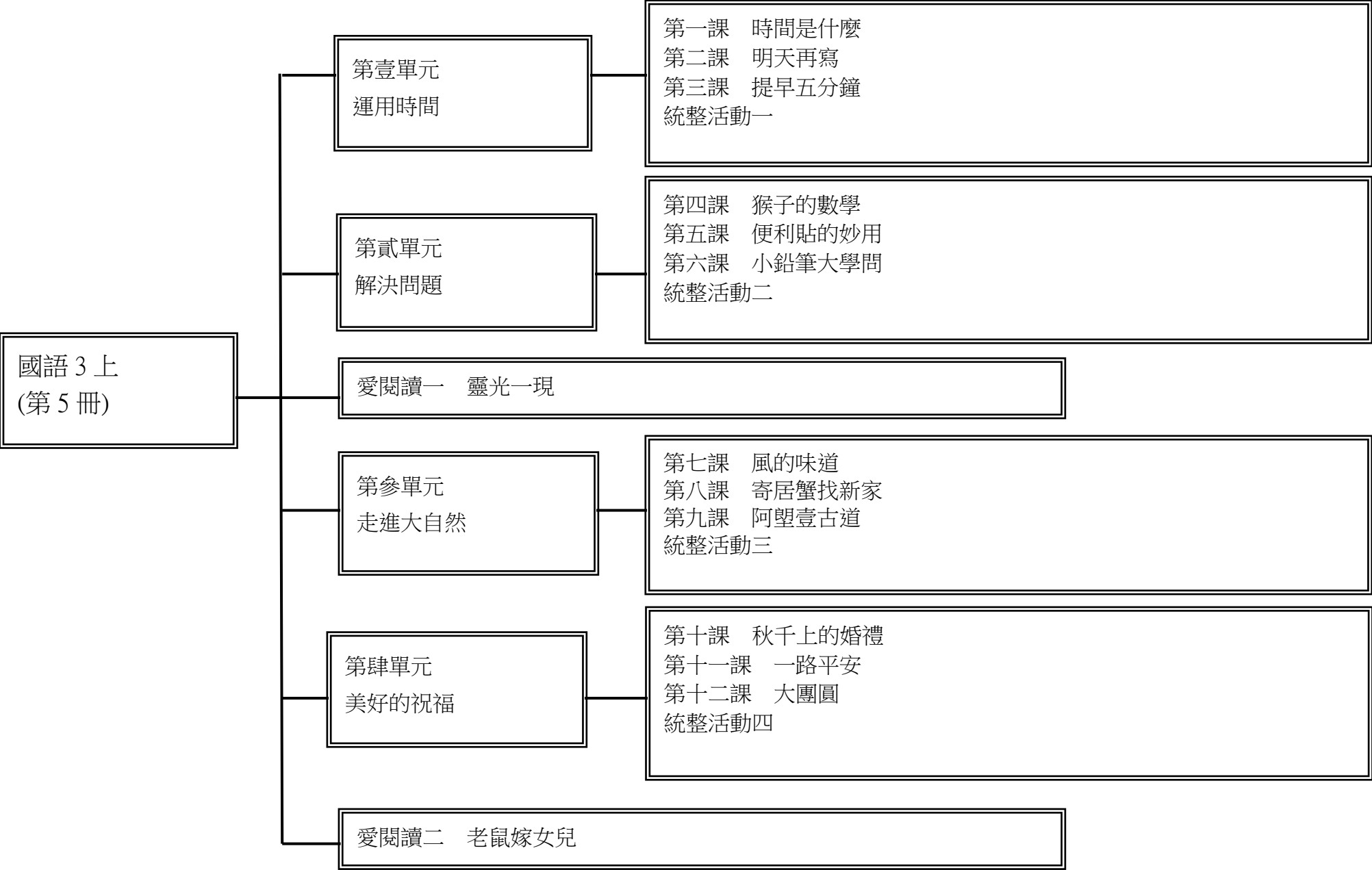
三、課程目標(請條列式敘寫)

- (一) 能透過細心觀察、創意思考、問答與討論等方式，練習運用時間、解決問題、與自然融合、社會關懷等能力。
- (二) 能感受時間流逝，省思自己的生活節奏，練習規畫安排自己的時間。
- (三) 能在閱讀古今中外各樣故事時，發現閱讀的樂趣，思考故事對自我與社會聯結、解決問題等能力的啟發。
- (四) 能發現生活中的問題，從他人經驗延伸創意，思考問題的解決方法，並能動手解決問題。
- (五) 能發揮想像力，感受自然之美，並透過觀察，發現人與其他生物、自然環境共存共榮之道。
- (六) 能發現自己和他人需求不同，互相尊重與接納，關懷並祝福他人。
- (七) 能閱讀多元文本，提取文章重點，培養思考和解決問題的能力，懂得自處與融入團體的方法。

四、課程內涵：

總綱核心素養	學習領域核心素養
<ul style="list-style-type: none"> ■ A1身心素質與自我精進 ■ A2系統思考與解決問題 ■ A3規劃執行與創新應變 ■ B1符號運用與溝通表達 □ B2科技資訊與媒體素養 □ B3藝術涵養與美感素養 ■ C1道德實踐與公民意識 ■ C2人際關係與團隊合作 ■ C3多元文化與國際理解 	<p>國-E-A1 認識國語文的重要性，培養國語文的興趣，能運用國語文認識自我、表現自我，奠定終身學習的基礎。</p> <p>國-E-A2 透過國語文學習，掌握文本要旨、發展學習及解決問題策略、初探邏輯思維，並透過體驗與實踐，處理日常生活問題。</p> <p>國-E-A3 運用國語文充實生活經驗，學習有步驟的規劃活動和解決問題，並探索多元知能，培養創新精神，以增進生活適應力。</p> <p>國-E-B1 理解與運用國語文在日常生活中學習體察他人的感受，並給予適當的回應，以達成溝通及互動的目標。</p> <p>國-E-C1 閱讀各類文本，從中培養是非判斷的能力，以了解自己與所處社會的關係，培養同理心與責任感，關懷自然生態與增進公民意識。</p> <p>國-E-C2 與他人互動時，能適切運用語文能力表達個人想法，理解與包容不同意見，樂於參與學校及社區活動，體會團隊合作的重要性。</p> <p>國-E-C3 閱讀各類文本，培養理解與關心本土及國際事務的基本素養，以認同自我文化，並能包容、尊重與欣賞多元文化。</p>

五、課程架構：



六、本課程是否實施混齡教學：☐是(年級和 年級) ☒否

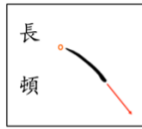
七、素養導向教學規劃：

統整性探究課程或結合校本課程之週次內容，請以綠色字體標示，自編課程請以黑色字體標示，法定議題請以紫色字體標示。

若直接引用廠商內容者，請以紅色字體標示。

校外人士協助教學或活動，必須撰寫進課程計畫。

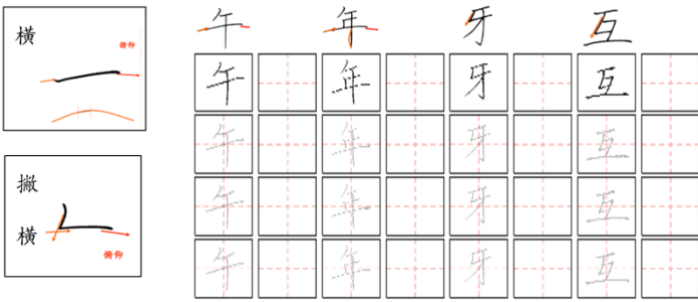
教學 期程	學習重點		單元/主題名稱與活動內容	節 數	教學資源/ 學習策略	評量方式	融入議題	備註
	學習表現	學習內容						
— 8/26 8/30	1-II-1 聆聽時能讓對方充分表達意見。 1-II-3 聽懂適合程度的詩歌、戲劇，並說出聆聽內容的要點。 2-II-1 用清晰語音、適當語速和音量說話。 2-II-2 運用適當詞語、正確語法表達想法。 2-II-4 樂於參加討論，提供個人的觀點和意見。 3-II-1 運用注音符號，理解生字新詞，提	Ab-II-1 1,800個常用字的字形、字音和字義。 Ab-II-2 1,200個常用字的使用。 Ab-II-4 多音字及多義字。 Ab-II-5 3,000個常用語詞的認念。 Ab-II-6 2,000個常用語詞的使用。 Ac-II-3 基礎複句的意義。 Ad-II-3 故事、童詩、現代散文等。 Bb-II-5 藉由敘述事件	第壹單元：運用時間 第一課 時間是什麼 活動一 主題試說 1.學生分享自己等人及玩躲避球時，不同立場對時間的感受，並配合課名與單元主題展開想像。 2.教師引導學生思考「時間」的意思，默讀課文後比較文章與自己的想法差異並說出全課重點。 3.學生分段朗讀，教師指導朗讀之流暢性後，學生依不同分組朗讀課文，並回顧本節學習歷程。 活動二 字詞識寫 1.學生朗讀課文，認讀語句、分析語詞和生字並嘗試解說語詞意義。 2.教師配合語文百寶箱「1 我會寫字」，引導學生將本課生字分為「上下、左右部件組合」和「非組合」的生字，做分類識讀教學，再依字形結構，指導學生正確書寫。 3.教師配合語文百寶箱「2 讀起來不一樣」引導學生認識多音字，並完成習作第一大題。 4.回顧本節學習歷程。 活動三 內容深究 1.學生細讀課文，依教師提問、觀察課文圖片、預測與想像，分組討論並理解課文內容。	5	1.教用版課本、習作 2.電子教科書 3.玩躲避球的照片	1.實作評量（朗讀） 2.實作評量（發表） 3.自我評量 4.習作評量 5.同儕互評 6.自我評量 7.實作評量（發表） 8.實作評量（寫作） 9.習作評量	【生命教育】 生 E1 探討生活議題，培養思考的適當情意與態度。 【生涯規劃教育】 涯 E11 培養規劃與運用時間的能力。 【閱讀素養教育】 閱 E2 認識與領域相關的文本類型與寫作題材。	

	<p>升閱讀效能。</p> <p>3-II-2 運用注音符號，檢索資訊，吸收新知。</p> <p>4-II-1 認識常用國字至少1,800字，使用1,200字。</p> <p>4-II-4 能分辨形近、音近字詞，並正確使用。</p> <p>5-II-1 以適切的速率朗讀文本，表現抑揚頓挫與情感。</p> <p>5-II-4 掌握句子和段落的意義與主要概念。</p> <p>5-II-7 就文本的觀點，找出支持的理由。</p> <p>5-II-8 運用預測、推論、提問等策略，增進對文本的理解。</p> <p>6-II-2 培養感受力、想像力等寫作基本能力。</p> <p>6-II-5 仿寫童詩。</p> <p>6-II-6 運用改寫、縮寫、擴寫等技巧寫</p>	<p>與描寫景物 間接抒情。</p>	<p>2.學生分段閱讀課文，教師提問引導學生回答、理解並整理段落大意。</p> <p>3.教師引導學生完成習作第二、五大題並回顧本節學習歷程。</p> <p>活動四 形式深究</p> <p>1.教師配合語文百寶箱「3 語詞運用：加強語氣」、「4 句子練習：加上描寫更豐富」，引導學生認識「還是」、「到底」程度副詞並練習句子擴寫。</p> <p>2.教師指導學生適當斷句、強調語氣朗讀課文，學生練習後上臺發表。</p> <p>3.教師引導學生完成習作第三、四大題。</p> <p>4.教師引導學生回顧本節學習歷程。</p> <p>活動五 議題探究</p> <p>1.教師引導學生分組討論本課內容，整理課文大意，說出課文主旨。</p> <p>2.教師提問引導學生觀察、欣賞本課表述方式，說出本課以詩歌方式表述時間概念富有節奏感。</p> <p>3.學生分組表演、遊戲等延伸練習方式感受本課主題。</p> <p>4.學生朗讀課文並回顧本節學習歷程。</p> <p>課文架構練習</p> <p>1.練習分類課文，把有相關的放在一起，藉此討論出課程架構。</p> <p>相似字、多音字講解</p> <p>1.解說相似字別(字形、字義、字音)</p> <p>2.多音字(不同讀音下的字義)</p> <p>寫字練習</p> <p>基本筆劃練習：點、長頓</p> <div><div><p>點</p></div><div><p>長頓</p></div></div> <table><tr><td>冬</td><td>六</td><td>不</td><td>美</td></tr><tr><td>冬</td><td>六</td><td>不</td><td>美</td></tr><tr><td>冬</td><td>六</td><td>不</td><td>美</td></tr><tr><td>冬</td><td>六</td><td>不</td><td>美</td></tr></table>	冬	六	不	美	冬	六	不	美	冬	六	不	美	冬	六	不	美					
冬	六	不	美																					
冬	六	不	美																					
冬	六	不	美																					
冬	六	不	美																					

	作。							
— 9/2 9/6	<p>1-II-1 聆聽時能讓對方充分表達意見。</p> <p>2-II-1 用清晰語音、適當語速和音量說話。</p> <p>2-II-4 樂於參加討論，提供個人的觀點和意見。</p> <p>3-II-1 運用注音符號，理解生字新詞，提升閱讀效能。</p> <p>3-II-2 運用注音符號，檢索資訊，吸收新知。</p> <p>4-II-1 認識常用國字至少1,800字，使用1,200字。</p> <p>4-II-4 能分辨形近、音近字詞，並正確使用。</p> <p>4-II-2 利用共同部件，擴充識字量。</p> <p>5-II-1 以適切的速率朗讀文本，表現抑揚頓挫與情感。</p> <p>5-II-4 掌握句子和段落的意思。</p>	<p>Ab-II-1 1,800個常用字的字形、字音和字義。</p> <p>Ab-II-4 多音字及多義字。</p> <p>Ab-II-6 2,000個常用語詞的使用。</p> <p>Ac-II-1 各種標點符號的用法。</p> <p>Ac-II-2 各種基本句型。</p> <p>Ac-II-3 基礎複句的意義。</p> <p>Ac-II-4 各類文句的語氣與意義。</p> <p>Ad-II-1 意義段。</p> <p>Ad-II-2 篇章的大意、主旨與簡單結構。</p> <p>Ba-II-1 記敘文本的結構。</p> <p>Ba-II-2 順敘與倒敘法。</p>	<p>第壹單元：運用時間</p> <p>第二課 明天再寫</p> <p>活動一 主題試說</p> <p>1.學生分享前一課的學習心得，依本課課名思考單元主題的關係，並依單元主題展開想像。</p> <p>2.教師引導學生依課名預測內容，默讀課文後比較文章與自己的想法差異並說出全課重點。</p> <p>3.學生分段朗讀，教師指導朗讀之流暢性後，學生依不同分組朗讀課文，並回顧本節學習歷程。</p> <p>活動二 字詞識寫</p> <p>1.學生朗讀課文，認讀語句、分析語詞和生字並嘗試解說語詞意義。</p> <p>2.教師配合語文百寶箱「1 我會寫字」，引導學生觀察含聲音部件、已習得部件的「左右組合」和「非左右組合」的生字，辨認「某字旁，某字邊」，做分類識讀教學並依字形結構，指導學生確書寫。</p> <p>3.教師配合語文百寶箱「2 讀起來不一樣」引導學生認識多音字，並完成習作第一大題。</p> <p>4.回顧本節學習歷程。</p> <p>活動三 內容深究</p> <p>1.學生細讀課文，依教師提問、觀察課文圖片、預測與想像，分組討論並理解課文內容。</p> <p>2.學生分段閱讀課文，教師提問引導學生回答、理解並整理段落大意。</p> <p>3.教師引導學生完成習作第四大題。</p> <p>4.教師引導學生回顧本節學習歷程。</p> <p>活動四 形式深究</p> <p>1.教師配合語文百寶箱「3 語詞運用」、「4 句子練習：加上描寫更豐富」，引導學生認識表達情緒的疊字形容詞並練習在句子中加上感覺和反應的描寫。</p> <p>2.教師指導學生適當斷句、強調語氣朗讀課文，學生練習後上臺發表。</p> <p>3.教師引導學生完成習作第二、三大題。</p> <p>4.教師引導學生回顧本節學習歷程。</p>	5	<p>1.教用版課本、習作</p> <p>2.電子教科書</p>	<p>□頭評量</p> <p>實作評量</p> <p>觀察評量</p> <p>作業評量</p> <p>小組互動表現</p> <p>學習態度</p>	<p>【品德教育】</p> <p>品 E1 良好生活習慣與德行。</p> <p>【家庭教育】</p> <p>家 E7 表達對家庭成員的關心與情感。</p> <p>【生涯規劃教育】</p> <p>涯 E11 培養規劃與運用時間的能力。</p>	<p>□實施跨領域或跨科目協同教學(需另申請授課鐘點費)</p> <p>1.協同科目：</p> <p>_____</p> <p>2.協同節數：</p> <p>_____</p>

	<p>義與主要概念。</p> <p>5-II-8 運用預測、推論、提問等策略，增進對文本的理解。</p> <p>6-II-2 培養感受力、想像力等寫作基本能力。</p> <p>6-II-6 運用改寫、縮寫、擴寫等技巧寫作。</p>		<p>活動五 議題探究</p> <p>1.教師提問引導學生回想本課內容，整理課文大意，說出課文主旨。</p> <p>2.教師提問引導學生觀察、欣賞本課表述方式，說出本課與前一課表述方式不同。</p> <p>3.教師引導學生完成習作第四大題做寫作練習。</p> <p>4.學生朗讀課文並回顧本節學習歷程。</p> <p>課文架構練習</p> <p>1.練習分類課文，把有相關的放在一起，藉此討論出課程架構。</p> <p>相似字、多音字講解</p> <p>1.解說相似字別(字形、字義、字音)</p> <p>2.多音字(不同讀音下的字義)</p> <p>寫字練習</p> <p>基本筆劃練習：撇、撇頓</p> <div><div><p>撇</p></div><div><p>撇頓</p></div></div> <div><table><tr><td>珍</td><td></td><td>你</td><td></td><td>好</td><td></td><td>經</td><td></td></tr><tr><td>珍</td><td></td><td>你</td><td></td><td>好</td><td></td><td>輕</td><td></td></tr><tr><td>珍</td><td></td><td>你</td><td></td><td>好</td><td></td><td>輕</td><td></td></tr><tr><td>珍</td><td></td><td>你</td><td></td><td>好</td><td></td><td>輕</td><td></td></tr><tr><td>珍</td><td></td><td>你</td><td></td><td>好</td><td></td><td>輕</td><td></td></tr></table></div>	珍		你		好		經		珍		你		好		輕		珍		你		好		輕		珍		你		好		輕		珍		你		好		輕					
珍		你		好		經																																									
珍		你		好		輕																																									
珍		你		好		輕																																									
珍		你		好		輕																																									
珍		你		好		輕																																									
三 9/9 	<p>1-II-1 聆聽時能讓對方充分表達意見。</p> <p>1-II-3 聽懂適合程度的詩歌、戲劇，並說出聆聽內容的要點。</p> <p>2-II-1 用清晰語音、適當語速和音量說話。</p>	<p>Aa-II-1 標注注音符號的各類文本。</p> <p>Ab-II-1 1,800個常用字的字形、字音和字義。</p> <p>Ab-II-2 1,200個常用字的使用。</p> <p>Ab-II-4 多音字及多義字。</p>	<p>第壹單元：運用時間</p> <p>第三課 提早五分鐘</p> <p>活動一 主題試說</p> <p>1.學生分享自己忘記帶學用品的經驗，教師引導學生思考旅遊安排，說出行前準備的重要性。</p> <p>2.教師引導學生依課名預測內容，默讀課文後比較文章與自己的想法差異並說出全課重點。</p> <p>3.學生分段朗讀，教師指導朗讀之流暢性後，學生依不同分組朗讀課文，並回顧本節學習歷程。</p> <p>活動二 字詞識寫</p> <p>1.學生朗讀課文，認讀語句、分析語詞和生字、嘗試解說語詞</p>	5	<p>1.教用版課本、習作</p> <p>2.電子教科書</p> <p>3.暑假旅遊的照片</p> <p>4.「跑贏時間的人」學習單</p>	<p>口頭評量</p> <p>實作評量</p> <p>觀察評量</p> <p>作業評量</p> <p>小組互動表現</p> <p>學習態度</p>	<p>【家庭教育】</p> <p>家 E7 表達對家庭成員的關心與情感。</p> <p>【生涯規劃教育】</p> <p>涯 E11 培養規劃與運用時間的能力。</p> <p>【閱讀素養教育】</p> <p>閱 E2 認識與領</p>	<p>□實施跨領域或跨科目協同教學(需另申請授課鐘點費)</p>																																							


9/13	<p>2-II-2 運用適當詞語、正確語法表達想法。</p> <p>2-II-4 樂於參加討論，提供個人的觀點和意見。</p> <p>3-II-1 運用注音符號，理解生字新詞，提升閱讀效能。</p> <p>3-II-2 運用注音符號，檢索資訊，吸收新知。</p> <p>4-II-1 認識常用國字至少1,800字，使用1,200字。</p> <p>4-II-4 能分辨形近、音近字詞，並正確使用。</p> <p>5-II-1 以適切的速率朗讀文本，表現抑揚頓挫與情感。</p> <p>5-II-4 掌握句子和段落的意義與主要概念。</p> <p>5-II-5 認識記敘、抒情、說明及應用文本的特徵。</p> <p>5-II-8 運用預測、推論、提問等策略，增進對文本的理解。</p>	<p>Ab-II-5 3,000個常用語詞的認念。</p> <p>Ab-II-6 2,000個常用語詞的使用。</p> <p>Ac-II-3 基礎複句的意義。</p> <p>Ac-II-4 各類文句的語氣與意義。</p> <p>Ad-II-3 故事、童詩、現代散文等。</p> <p>Be-II-2 在實際溝通方面，以書信、卡片、便條、啟事等慣用語彙及書寫格式為主。</p>	<p>意義並配合語文百寶箱「2 讀起來不一樣」圈出多音字。</p> <p>2.教師配合語文百寶箱「1 我會寫字」，引導學生觀察「上下、左右、內外組合」生字，做分類識讀教學並依字形結構，指導學生生確書寫。</p> <p>3.教師配合語文百寶箱「2 讀起來不一樣」引導學生認識多音字，並完成習作第一大題。</p> <p>4. 教師配合語文百寶箱「3 認識名詞」引導學生認識名詞，並完成習作第一大題中的「金頭腦」。</p> <p>5.回顧本節學習歷程。</p> <p>活動三 內容深究</p> <p>1.學生細讀課文，依教師提問、觀察課文圖片、預測與想像，分組討論並理解課文內容。</p> <p>2.學生分段閱讀課文，教師提問引導學生回答、理解並整理段落大意。</p> <p>3.教師引導學生完成習作第四大題。</p> <p>4.教師引導學生回顧本節學習歷程。</p> <p>活動四 形式深究</p> <p>1.教師配合語文百寶箱「4 語詞運用：表達次數多少」、「5 認識標點符號—引號」，引導學生認識頻率副詞和引號的用法。</p> <p>2.教師指導學生適當斷句、強調語氣朗讀課文，學生練習後上臺發表。</p> <p>3.教師引導學生完成習作第二、三大題。</p> <p>4.教師引導學生回顧本節學習歷程。</p> <p>活動五 議題探究</p> <p>1.教師提問引導學生回想本課內容，整理課文大意，說出課文主旨。</p> <p>2.教師提問引導學生觀察、欣賞本課表述方式，說出應用文主要結構並比較前兩課表述方式異同。</p> <p>3.教師配合學習單「跑贏時間的人」引導學生練習行前準備，並配合課文寫一封給爸爸的回信。</p> <p>4.學生朗讀課文並回顧本節學習歷程。</p> <p>課文架構練習</p> <p>1.練習分類課文，把有相關的放在一起，藉此討論出課程架構。</p> <p>相似字、多音字講解</p> <p>1.解說相似字別(字形、字義、字音)</p> <p>2.多音字(不同讀音下的字義)</p>				<p>域相關的文本類型與寫作題材。</p>	<p>1.協同科目：</p> <p>_____</p> <p>2.協同節數：</p> <p>_____</p>
------	---	---	--	--	--	--	-----------------------	---

	<p>解。</p> <p>6-II-2 培養感受力、想像力等寫作基本能力。</p> <p>6-II-4 書寫敘、應用、說明事物的作品。</p>		<p>寫字練習</p> <p>基本筆劃練習：點、長頓</p> 				
<p>四</p> <p>9/16</p> <p> </p> <p>9/20</p>	<p>1-II-1 聆聽時能讓對方充分表達意見。</p> <p>1-II-3 聽懂適合程度的詩歌、戲劇，並說出聆聽內容的要點。</p> <p>2-II-1 用清晰語音、適當語速和音量說話。</p> <p>2-II-2 運用適當詞語、正確語法表達想法。</p> <p>2-II-4 樂於參加討論，提供個人的觀點和意見。</p> <p>3-II-1 運用注音符號，理解生字新詞，提升閱讀效能。</p> <p>4-II-1 認識常用國字至少1,800字，使用</p>	<p>Ab-II-1 1,800個常用字的字形、字音和字義。</p> <p>Ab-II-6 2,000個常用語詞的使用。</p> <p>Ac-II-1 各種標點符號的用法。</p> <p>Ac-II-2 各種基本句型。</p> <p>Ac-II-3 基礎複句的意義。</p> <p>Ac-II-4 各類文句的語氣與意義。</p> <p>Ad-II-1 意義段。</p> <p>Ad-II-2 篇章的大意、主旨與簡單結構。</p> <p>Ba-II-1 記敘文本的結構。</p> <p>Ba-II-2 順敘與倒敘法。</p>	<p>第壹單元：運用時間</p> <p>統整活動一</p> <p>活動一 句子讀寫：讀懂句子的意思</p> <p>1.教師引導學生朗讀例句並提問，引導學生思考句子中的前因和後果，認識因果句。</p> <p>2.教師引導學生朗讀例句並提問，引導學生思考句子中的先後關係，認識順序句。</p> <p>3.教師引導學生完成習作統整活動一，並回顧本節學習歷程。</p> <p>活動二 篇章讀寫：敘述事件有重點</p> <p>1.教師板書第二課課文第一句並依「人、時、地、事」提問，引導學生仿寫句子。</p> <p>2.教師引導學生默讀第三課課文，分析課文結構與內容，依原因、經過、結果的時間順序配合自然課種菜的經驗仿寫短文。</p> <p>3.教師提供例句，將學生兩兩分組練習用完整句型表達想法，最後並回顧本節學習歷程。</p> <p>活動三 語文應用：邊聽邊想抓重點</p> <p>1.教師提問引導學生複習專心聆聽的方法和注意事項。</p> <p>2.教師配合課本統整活動一「聽一聽，這首詩在說什麼」、引導學生先闔上課本專心聆聽，再提問引導學生回想聆聽到的詩歌內容。</p> <p>3.教師引導學生回顧本節學習歷程。</p> <p>課文架構練習</p> <p>1.練習分類課文，把有相關的放在一起，藉此討論出課程架構。</p> <p>相似字、多音字講解</p>	<p>5</p> <p>1.教用版課本、習作</p> <p>2.電子教科書</p>	<p>口頭評量</p> <p>實作評量</p> <p>作業評量</p> <p>學習態度</p>	<p>【家庭教育】</p> <p>家 E7 表達對家庭成員的關心與情感。</p> <p>【生涯規劃教育】</p> <p>涯 E11 培養規劃與運用時間的能力。</p>	

	1,200 字。 5-II-1 以適切的速率朗讀文本，表現抑揚頓挫與情感。 5-II-4 掌握句子和段落的意義與主要概念。 5-II-7 就文本的觀點，找出支持的理由。 5-II-8 運用預測、推論、提問等策略，增進對文本的理解。 6-II-4 書寫記敘、應用、說明事物的作品。 6-II-6 運用改寫、縮寫、擴寫等技巧寫作。		1.解說相似字別(字形、字義、字音) 2.多音字(不同讀音下的字義) 寫字練習 基本筆劃練習：橫折 					
五 9/23 9/27	1-II-1 聆聽時能讓對方充分表達意見。 2-II-1 用清晰語音、適當語速和音量說話。 2-II-2 運用適當詞語、正確語法表達想法。 2-II-4 樂於參加討論，提供個人的觀點和	Ab-II-1 1,800個常用字的字形、字音和字義。 Ab-II-2 1,200個常用字的使用。 Ab-II-4 多音字及多義字。 Ab-II-5 3,000個常用語詞的認念。 Ab-II-6 2,000個常用語詞	第貳單元：解決問題 第四課 猴子的數學 活動一 主題試說 1.學生欣賞「吃點子的人」影片，教師提問引導學生說出想辦法解決問題的重要，依本課課名思考單元主題的關係，並依單元主題展開想像。 2.教師引導學生依課名預測內容，默讀課文後比較文章與自己的想法差異並說出全課重點。 3.學生分段朗讀，教師指導朗讀之流暢性後，學生依不同分組朗讀課文，並回顧本節學習歷程。 活動二 字詞識寫 1.學生朗讀課文，認讀語句、分析語詞和生字並嘗試解說語詞	5	1.教用版課本、習作 2.電子教科書 3.「吃點子的人」影片	口頭評量 實作評量 觀察評量 作業評量 小組互動表現 學習態度	【生命教育】 生 E1 探討生活議題，培養思考的適當情意與態度。 【閱讀素養教育】 閱 E2 認識與領域相關的文本類型與寫作題材。	

	<p>意見。</p> <p>3-II-1 運用注音符號，理解生字新詞，提升閱讀效能。</p> <p>4-II-1 認識常用國字至少1,800字，使用1,200字。</p> <p>4-II-4 能分辨形近、音近字詞，並正確使用。</p> <p>5-II-1 以適切的速率朗讀文本，表現抑揚頓挫與情感。</p> <p>5-II-4 掌握句子和段落的意義與主要概念。</p> <p>5-II-7 就文本的觀點，找出支持的理由。</p> <p>5-II-8 運用預測、推論、提問等策略，增進對文本的理解。</p> <p>6-II-2 培養感受力、想像力等寫作基本能力。</p> <p>6-II-6 運用改寫、縮寫、擴寫等技巧寫作。</p>	<p>的使用。</p> <p>Ab-II-5 3,000個常用語詞的認念。</p> <p>Ac-II-3 基礎複句的意義。</p> <p>Ad-II-3 故事、童詩、現代散文等。</p> <p>Bb-II-5 藉由敘述事件與描寫景物間接抒情。</p>	<p>意義。</p> <p>2.教師配合語文百寶箱「1 我會寫字」「2 部件搬一搬」，引導學生觀察相似部首、部件重組等，做分類識讀教學並依字形結構，指導學生生確書寫。</p> <p>3.教師配合語文百寶箱「3 讀起來不一樣」引導學生認識多音字，並完成習作第一大題。</p> <p>4.回顧本節學習歷程。</p> <p>活動三 內容深究</p> <p>1.學生細讀課文，依教師提問、觀察課文圖片、預測與想像，分組討論並理解課文內容。</p> <p>2.學生分段閱讀課文，教師提問引導學生回答、理解並整理段落大意。</p> <p>3.教師引導學生回顧本節學習歷程。</p> <p>活動四 形式深究</p> <p>1.教師配合語文百寶箱「4 語詞運用：意思相近」、「5 句子練習：加上描寫更豐富」，引導學生觀察並感受想似副詞的不同及動詞背後傳達的情緒。</p> <p>2.教師指導學生適當斷句、強調語氣朗讀課文，學生練習後上臺發表。</p> <p>3.教師引導學生完成習作第二、三大題。</p> <p>4.教師引導學生回顧本節學習歷程。</p> <p>活動五 議題探究</p> <p>1.教師提問引導學生回想本課內容，整理課文大意，說出課文主旨。</p> <p>2.教師提問引導學生配合本課課文做故事接龍，推想未來情節發展。</p> <p>3.教師以情緒語詞字條引導學生接龍擴寫短語、短句，完成習作第四大題。</p> <p>4.學生朗讀課文並回顧本節學習歷程。</p> <p>課文架構練習</p> <p>1.練習分類課文，把有相關的放在一起，藉此討論出課程架構。</p> <p>相似字、多音字講解</p> <p>1.解說相似字別(字形、字義、字音)</p> <p>2.多音字(不同讀音下的字義)</p> <p>寫字練習</p> <p>基本筆劃練習：橫撇、豎懸</p>					
--	---	---	--	--	--	--	--	--

			<div><div>橫撇</div><div>豎懸</div></div> <div>裡 又 年 來</div> <div><table><tr><td>裡</td><td></td><td>又</td><td></td><td>年</td><td></td><td>來</td><td></td></tr><tr><td>裡</td><td></td><td>又</td><td></td><td>年</td><td></td><td>來</td><td></td></tr><tr><td>裡</td><td></td><td>又</td><td></td><td>年</td><td></td><td>來</td><td></td></tr><tr><td>裡</td><td></td><td>又</td><td></td><td>年</td><td></td><td>來</td><td></td></tr></table></div>	裡		又		年		來		裡		又		年		來		裡		又		年		來		裡		又		年		來					
裡		又		年		來																																	
裡		又		年		來																																	
裡		又		年		來																																	
裡		又		年		來																																	
六 9/30 10/4	1-II-1 聆聽時能讓對方充分表達意見。 1-II-2 具備聆聽不同媒材的基本能力。 1-II-4 根據話語情境，分辨內容是否切題，理解主要的內容和情感，並與對方互動。 2-II-1 用清晰語音、適當語速和音量說話。 2-II-2 運用適當詞語、正確語法表達想法。 2-II-3 把握說話的重點與順序，對談時能做適當的回應。 3-II-1 運用注音符號，理解生字新詞，提	Ab-II-1 1,800個常用字的字形、字音和字義。 Ab-II-2 1,200個常用字的使用。 Ab-II-4 多音字及多義字。 Ab-II-5 3,000個常用語詞的認念。 Ab-II-6 2,000個常用語詞的使用。 Ac-II-1 各種標點符號的用法。 Ac-II-2 各種基本句型。 Ac-II-3 基礎複句的意義。 Ac-II-4 各類文句的語氣與意義。 Ad-II-1 意義段。 Ad-II-2 篇章的大意、主旨	第貳單元：解決問題 第五課 便利貼的妙用 活動一 主題試說 1.教師引導學生分享自己或家人使用便利貼的經驗和看法，說出便利貼的用途和便利之處。 2.教師引導學生依主題單元名稱與本課課名預測本課內容，默讀課文後比較文章與自己的想法差異並說出全課重點。 3.學生分段朗讀，教師指導朗讀之流暢性後，學生依不同分組朗讀課文，並回顧本節學習歷程。 活動二 字詞識寫 1.學生朗讀課文，認讀語句、分析語詞和生字、嘗試解說語詞意義並配合語文百寶箱「1 我會寫字」找出生字小偵探的國字。 2.教師配合語文百寶箱「1 我會寫字」，引導學生觀察含聲音部件、已習得部件的「左右組合」和「非左右組合」的生字，做分類識讀教學並依字形結構，指導學生生確書寫。 3.教師配合語文百寶箱「2 部件好朋友」引導學生以部件重組識字。 4.教師配合語文百寶箱「3 認識動詞」引導學生認識動詞。學生完成習作第一大題及「金頭腦」並回顧本節學習歷程。 活動三 內容深究 1.學生細讀課文，依教師提問、觀察課文圖片、預測、推論與想像，分組討論並理解課文內容。 2.學生分段閱讀課文，教師提問引導學生回答、理解並整理段落大意。 3.教師引導學生完成習作第四大題前半並回顧本節學習歷程。 活動四 形式深究 1.教師配合語文百寶箱「4 字詞理解：果然」引導學生認識「果然」表示結果和原本想的一樣。	5	1.教用版課本、習作 2.電子教科書 3.各式各樣便利貼的照片	口頭評量 實作評量 觀察評量 作業評量 小組互動表現 學習態度	【人權教育】 人 E3 了解每個人需求的不同，並討論與遵守團體的規則。 【家庭教育】 家 E12 規劃個人與家庭的生活作息。 【生涯規劃教育】 涯 E11 培養規劃與運用時間的能力。																																

	<p>升閱讀效能。</p> <p>4-II-1 認識常用國字至少1,800字，使用1,200字。</p> <p>4-II-2 利用共同部件，擴充識字量。</p> <p>4-II-4 能分辨形近、音近字詞，並正確使用。</p> <p>4-II-6 掌握偏旁變化和間架結構要領書寫正確及工整的硬筆字。</p> <p>5-II-1 以適切的速率朗讀文本，表現抑揚頓挫與情感。</p> <p>5-II-3 讀懂與學習階段相符的文本。</p> <p>5-II-4 掌握句子和段落的意義與主要概念。</p> <p>5-II-6 運用適合學習階段的摘要策略，擷取大意。</p> <p>5-II-7 就文本的觀點，找出支持的理由。</p> <p>6-II-4 書寫記敘、應用、說明事物的作</p>	<p>與簡單結構。</p> <p>Ba-II-1 記敘文本的結構。</p> <p>Ba-II-2 順敘與倒敘法。</p> <p>2.教師配合語文百寶箱「5 認識標點符號——連接號」，引導學生認識連接號的寫法和用法。</p> <p>3.教師指導學生適當斷句、強調語氣朗讀課文，學生練習後上臺發表。</p> <p>4.教師引導學生完成習作第二、三大題並回顧本節學習歷程。</p> <p>活動五 議題探究</p> <p>1.教師提問引導學生回想本課內容，整理課文大意，說出課文主旨以及對自己的啟發。</p> <p>2.教師提問引導學生說出本課是記敘文配搭應用文的故事，描寫家人教導自己利用便利貼提醒或留言解決問題，展現生活的小智慧。</p> <p>3.教師帶領學生回顧本節學習歷程，並依習作第四大題寫作練習，完成「生活點子王」作文練習。</p> <p>課文架構練習</p> <p>1.練習分類課文，把有相關的放在一起，藉此討論出課程架構。</p> <p>相似字、多音字講解</p> <p>1.解說相似字別(字形、字義、字音)</p> <p>2.多音字(不同讀音下的字義)</p> <p>寫字練習</p> <p>基本筆劃練習：豎折、豎橫</p> <div data-bbox="577 895 1276 1193">  </div>					
--	--	---	--	--	--	--	--

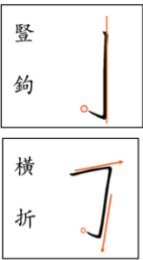
	品。							
七 10/7 10/1 1	<p>1-II-2 具備聆聽不同媒材的基本能力。</p> <p>1-II-4 根據話語情境，分辨內容是否切題，理解主要內容和情感，並與對方互動。</p> <p>2-II-2 運用適當詞語、正確語法表達想法。</p> <p>2-II-3 把握說話的重點與順序，對談時能做適當的回應。</p> <p>3-II-1 運用注音符號，理解生字新詞，提升閱讀效能。</p> <p>3-II-2 運用注音符號，檢索資訊，吸收新知。</p> <p>4-II-2 利用共同部件，擴充識字量。</p> <p>4-II-4 能分辨形近、音近字詞，並正確使用。</p> <p>4-II-5 利用字義推論詞義。</p> <p>5-II-4 掌握句子和段落的意思。</p>	<p>Ab-II-3 常用字部首及部件的表音及表義功能。</p> <p>Ab-II-6 2,000個常用語詞的使用。</p> <p>Ac-II-4 各類文句的語氣與意義。</p> <p>Ad-II-1 意義段。</p> <p>Ad-II-2 篇章的大意、主旨與簡單結構。</p> <p>Bc-II-1 具邏輯、客觀、理性的說明，如科學知識、產品、環境等文本。</p> <p>Bc-II-2 描述、列舉、因果等寫作手法。</p> <p>Bc-II-3 數據、圖表、圖片、工具列等輔助說明。</p>	<p>第貳單元：解決問題</p> <p>第六課 小鉛筆</p> <p>大學問</p> <p>活動一 全文概覽</p> <p>1.學生分享自己鉛筆盒中不同的筆使用經驗，依本課課名思考單元主題的關係，並依單元主題展開想像。</p> <p>2.教師引導學生依課名預測內容，默讀課文後比較文章與自己的想法差異並說出全課重點。</p> <p>3.教師指導學生默讀課文並計時，並分別指導默讀可搭配的不同方法，並引導學生練習默讀。</p> <p>4.回顧本節學習歷程。</p> <p>活動二 字詞識寫</p> <p>1.學生朗讀課文，認讀語句、分析語詞和生字並嘗試解說語詞意義。</p> <p>2.教師配合語文百寶箱「1 我會寫字」「2 部件搬一搬」，引導學生觀察相似部首、部件重組等，做分類識讀教學並依字形結構，指導學生正確書寫。</p> <p>3.教師配合語文百寶箱「3 理解語詞的意思」，引導學生觀察「斷裂」內涵的意思，可以由哪兩個語詞組成。</p> <p>4.教師引導學生完成習作第一大題並回顧本節學習歷程。</p> <p>活動三 內容深究</p> <p>1.學生細讀課文，依教師提問引導學生認識說明文標題及課文圖片的功能。</p> <p>2.教師提問引導學生依默讀方法閱讀課文，教師提問引導學生理解並整理段落大意。</p> <p>3.教師引導學生完成習作第四大題並回顧本節學習歷程。</p> <p>活動四 形式深究</p> <p>1.教師配合語文百寶箱「4 句子練習」、「5 這樣說明更清楚」，引導學生認識條件句和順序句。</p> <p>2.教師引導學生分組練習造句並上臺發表。</p> <p>3.教師引導學生完成習作第二、三大題並回顧本節學習歷程。</p> <p>活動五 整體回顧</p> <p>1.教師提問引導學生回想本課內容，並依圖片配合本課所學條件句和順序句，試用完整語句說明鉛筆製作過程。</p> <p>2.教師提問引導學生思考：配合數學、社會、自然等其他科目學習內容中，哪些內容可以用本課所學順序句來加以說明，學生分組討論並上臺發表。</p> <p>3.教師引導學生嘗試將自己的文具分類，並以列舉的方式加以</p>	5	<p>1.教用版課本、習作</p> <p>2.電子教科書</p> <p>3.各式各樣的鉛筆</p>	<p>口頭評量</p> <p>實作評量</p> <p>觀察評量</p> <p>作業評量</p> <p>小組互動表現</p> <p>學習態度</p>	<p>【閱讀素養教育】</p> <p>閱 E2 認識與領域相關的文本文類與寫作題材。</p> <p>閱 E3 熟悉與學科學習相關的文本文閱讀策略。</p> <p>閱 E6 發展向文本提問的能力。</p>	

	<p>義與主要概念。</p> <p>5-II-5 認識記敘、抒情、說明及應用文本的特徵。</p> <p>5-II-8 運用預測、推論、提問等策略，增進對文本的理解。</p> <p>6-II-3 學習審題、立意、選材、組織等寫作步驟。</p> <p>6-II-4 書寫記敘、應用、說明事物的作品。</p>		<p>介紹。</p> <p>4.教師引導學生回顧本節學習歷程。</p> <p>課文架構練習</p> <p>1.練習分類課文，把有相關的放在一起，藉此討論出課程架構。</p> <p>相似字、多音字講解</p> <p>1.解說相似字別(字形、字義、字音)</p> <p>2.多音字(不同讀音下的字義)</p> <p>寫字練習</p> <p>基本筆劃練習：豎撇、挑</p> <div><div><p>豎撇</p></div><div><p>挑</p></div></div> <table><tr><td>青</td><td></td><td>麼</td><td></td><td>掉</td><td></td><td>溫</td><td></td></tr><tr><td>青</td><td></td><td>麼</td><td></td><td>掉</td><td></td><td>溫</td><td></td></tr><tr><td>青</td><td></td><td>麼</td><td></td><td>掉</td><td></td><td>溫</td><td></td></tr><tr><td>青</td><td></td><td>麼</td><td></td><td>掉</td><td></td><td>溫</td><td></td></tr></table>	青		麼		掉		溫		青		麼		掉		溫		青		麼		掉		溫		青		麼		掉		溫					
青		麼		掉		溫																																	
青		麼		掉		溫																																	
青		麼		掉		溫																																	
青		麼		掉		溫																																	
八 10/1 4 10/1 8	<p>1-II-2 具備聆聽不同媒材的基本能力。</p> <p>1-II-4 根據話語情境，分辨內容是否切題，理解主要內容和情感，並與對方互動。</p> <p>2-II-2 運用適當詞語、正確語法表達想法。</p> <p>2-II-3 把握說話的重點與順序，對談時能做適當的回</p>	<p>Ab-II-3 常用字部首及部件的表音及表義功能。</p> <p>Ab-II-6 2,000個常用語詞的使用。</p> <p>Ac-II-4 各類文句的語氣與意義。</p> <p>Ad-II-1 意義段。</p> <p>Ad-II-2 篇章的大意、主旨與簡單結構。</p> <p>Bc-II-1 具邏輯、客觀、理性的說明，如</p>	<p>第貳單元：解決問題</p> <p>統整活動二</p> <p>活動一 句子讀寫：讀出句子的語氣</p> <p>1.教師引導學生朗讀課本段落短文，思考並說出套色語詞及標點符號背後附帶的情緒和感覺。</p> <p>2.教師引導學生認識讀出句子語氣的方法並依方法再次練習用適當語氣朗讀前頁段落短文。</p> <p>3.學生依所學方法練習讀出例句的語氣並回顧本節學習歷程。</p> <p>活動二 篇章讀寫：說明事物要清楚</p> <p>1.學生默讀第六課課文，教師提問引導學生找出說明文的特點。</p> <p>2.教師提問引導學生說出標題及圖表對說明文的幫助並歸納說明文的特點。</p> <p>3.教師引導學生完成習作統整活動二，並回顧本節學習歷程。</p> <p>活動三 語文應用：寫便條好聯絡</p> <p>1.教師提問引導學生說出便條的功能、使用時機、並比較便條和書信或卡片異同之處。</p>	5	<p>1.教用版課本、習作書</p> <p>2.電子教科書</p> <p>3.自然課本、社會課本</p>	<p>口頭評量</p> <p>實作評量</p> <p>觀察評量</p> <p>作業評量</p> <p>小組互動表現</p> <p>學習態度</p>	<p>【閱讀素養教育】</p> <p>閱 E2 認識與領域相關的文本類型與寫作題材。</p> <p>閱 E3 熟悉與學科學習相關的文本閱讀策略。</p> <p>閱 E6 發展向文本提問的能力。</p>																																

	<p>應。</p> <p>3-II-1 運用注音符號，理解生字新詞，提升閱讀效能。</p> <p>3-II-2 運用注音符號，檢索資訊，吸收新知。</p> <p>4-II-5 利用字義推論詞義。</p> <p>5-II-4 掌握句子和段落的意義與主要概念。</p> <p>5-II-5 認識記敘、抒情、說明及應用文本的特徵。</p> <p>5-II-8 運用預測、推論、提問等策略，增進對文本的理解。</p>	<p>科學知識、產品、環境等文本。</p> <p>Bc-II-2 描述、列舉、因果等寫作手法。</p> <p>Bc-II-3 數據、圖表、圖片、工具列等輔助說明。</p>	<p>2.教師引導學生朗讀並說出便條格式類似簡化的書信，可用來提醒、聯絡事項或表達謝意。</p> <p>3.教師引導學生完成習作統整活動三並回顧本節學習歷程。</p> <p>課文架構練習</p> <p>1.練習分類課文，把有相關的放在一起，藉此討論出課程架構。</p> <p>相似字、多音字講解</p> <p>1.解說相似字別(字形、字義、字音)</p> <p>2.多音字(不同讀音下的字義)</p> <p>寫字練習</p> <p>基本筆劃練習：撇挑、豎挑</p> <div><div><p>撇挑</p></div><div><p>豎挑</p></div></div> <table><tr><td>雲</td><td>流</td><td>長</td><td>迎</td></tr><tr><td>雲</td><td>流</td><td>長</td><td>迎</td></tr><tr><td>雲</td><td>流</td><td>長</td><td>迎</td></tr><tr><td>雲</td><td>流</td><td>長</td><td>迎</td></tr></table>	雲	流	長	迎	雲	流	長	迎	雲	流	長	迎	雲	流	長	迎				
雲	流	長	迎																				
雲	流	長	迎																				
雲	流	長	迎																				
雲	流	長	迎																				
九 10/2 1 10/2 5	<p>1-II-1 聆聽時能讓對方充分表達意見。</p> <p>2-II-1 用清晰語音、適當語速和音量說話。</p> <p>2-II-2 運用適當詞語、正確語法表達想法。</p> <p>2-II-4 樂於參加討論，提供</p>	<p>Ab-II-5 3,000個常用語詞的認念。</p> <p>Ab-II-6 2,000個常用語詞的使用。</p> <p>Ac-II-3 基礎複句的意義。</p> <p>Ad-II-1 意義段。</p> <p>Ad-II-3 故事、童詩、現代散文等。</p>	<p>愛閱讀一：靈光一現</p> <p>活動一 整體概覽</p> <p>1.教師引導學生依標題預測文章內容，學生複習默讀技巧標記重要語句並快速默讀課文。</p> <p>2.教師請學生標記自然段，依課中提問引導學生概覽全文。</p> <p>3.教師引導學生分組討論各段提問並上臺發表，教師總結講評整理本文大意。</p> <p>活動二 策略引導</p> <p>1.教師請學生分享上節默讀時標記的重要語句，引導學生察覺閱讀策略的功能性。</p> <p>2.學生細讀文章，教師提問引導學生理解文章內容。</p> <p>3.教師引導學生完成習作愛閱讀 1-3 題，並回顧本節學習歷程。</p>	5	<p>1.教用版課本、習作</p> <p>2.電子教科書</p>	<p>口頭評量</p> <p>實作評量</p> <p>觀察評量</p> <p>作業評量</p> <p>小組互動表現</p> <p>學習態度</p>	<p>【生命教育】</p> <p>生 E1 探討生活議題，培養思考的適當情意與態度。</p> <p>【生涯規劃教育】</p> <p>涯 E11 培養規劃與運用時間的能力。</p> <p>【閱讀素養教育】</p> <p>閱 E2 認識與領</p>																

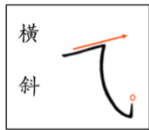
個人的觀點和意見。 3-II-2 運用注音符號，檢索資訊，吸收新知。 5-II-1 以適切的速率朗讀文本，表現抑揚頓挫與情感。 5-II-2 理解各種標點符號的用法。 5-II-3 讀懂與學習階段相符的文本。 5-II-4 掌握句子和段落的意義與主要概念。 5-II-5 認識記敘、抒情、說明及應用文本的特徵。 5-II-6 運用適合學習階段的摘要策略，擷取大意。 5-II-7 就文本的觀點，找出支持的理由。 5-II-8 運用預測、推論、提問等策略，增進對文本的理解。 5-II-9 覺察自己的閱讀理解情況，適時調	Ad-II-2 篇章的大意、主旨與簡單結構。 Ba-II-1 記敘文本的結構。 Ba-II-2 順敘與倒敘法。	活動三 策略運用 1.教師引導學生思考故事角色遇到問題時的表現並說出自己的感想。 2.教師引導學生完成習作愛閱讀 4-5 題。 3.教師引導學生回顧文本習得的閱讀策略並於其他文本練習「對照主題，摘取重點」的策略。 課文架構練習 1.練習分類課文，把有相關的放在一起，藉此討論出課程架構。 相似字、多音字講解 1.解說相似字別(字形、字義、字音) 2.多音字(不同讀音下的字義) 寫字練習 基本筆劃練習：捺、橫	<div><div><div>捺</div></div><div><div>橫</div></div></div> <table><tr><td>過</td><td>走</td><td>學</td><td>宜</td></tr><tr><td>過</td><td>走</td><td>學</td><td>宜</td></tr><tr><td>過</td><td>走</td><td>學</td><td>宜</td></tr><tr><td>過</td><td>走</td><td>學</td><td>宜</td></tr></table>	過	走	學	宜	過	走	學	宜	過	走	學	宜	過	走	學	宜				域相關的文本類型與寫作題材。
過	走	學	宜																				
過	走	學	宜																				
過	走	學	宜																				
過	走	學	宜																				

	整策略。							
十 10/2 8 11/1	1-II-1 聆聽時能讓對方充分表達意見。 1-II-4 根據話語情境，分辨內容是否切題，理解主要內容和情感，並與對方互動。 2-II-1 用清晰語音、適當語速和音量說話。 2-II-2 運用適當詞語、正確語法表達想法。 3-II-1 運用注音符號，理解生字新詞，提升閱讀效能。 3-II-2 運用注音符號，檢索資訊，吸收新知。 4-II-1 認識常用國字至少1,800字，使用1,200字。 4-II-4 能分辨形近、音近字詞，並正確使用。 4-II-5 利用字義推論詞義。 5-II-1 以適切的速率朗讀文	Ab-II-2 1,200個常用字的使用。 Ab-II-4 多音字及多義字。 Ab-II-5 3,000個常用語詞的認念。 Ab-II-6 2,000個常用語詞的使用。 Ac-II-1 各種標點符號的用法。 Ac-II-3 基礎複句的意義。 Ac-II-4 各類文句的語氣與意義。 Ad-II-1 意義段。 Ad-II-2 篇章的大意、主旨與簡單結構。 Ba-II-1 記敘文本的結構。 Ba-II-2 順敘與倒敘法。 Bb-II-5 藉由敘述事件與描寫景物間接抒情。 Bc-II-1 具邏輯、客觀、理性的說明，如科學知識、產品、環境等文本。	第壹、貳單元 複習週一 活動一 重述課文 1.教師提問引導學生說出第壹、貳單元各課大意及單元主題名稱及主題意識。 2.教師依「人、事、時、地、物」提問引導學生回顧各課內容。 3.教師引導學生用自己的話重述各課內容。 4.教師引導學生回顧本節學習歷程。 活動二 複習各課生字、語詞及句型 1.教師依「多音字」、「相似部首」、「相同部件」等分類，引導學生複習生字。 2.教師引導學生說出自己曾經寫錯或覺得最特別的生字及寫該生字注意事項。 3.教師引導學生依各生字說出字義、常用語詞和語詞的意思。 4.教師依各課重要句型引導學生口述造句。 5.教師引導學生回顧本節學習歷程。 活動三 複習標點符號、記敘文、說明文和摘取重點的閱讀策略。 1.教師複習學過的標點符號及本冊第壹、貳單元習得的標點符號。 2.教師配合課本統整活動複習記敘文、說明文的特點。 3.教師配合課本愛閱讀複習「摘取重點」閱讀策略方法。 4.教師引導學生回顧本節學習歷程。 課文架構練習 1.練習分類課文，把有相關的放在一起，藉此討論出課程架構。 相似字、多音字講解 1.解說相似字別(字形、字義、字音) 2.多音字(不同讀音下的字義) 寫字練習 基本筆劃練習：豎鉤、橫折	5	1.教用版課本、習作 2.電子教科書	口頭評量 實作評量 觀察評量 學習態度	【家庭教育】 家 E7 表達對家庭成員關心與情感。 【生涯規劃教育】 涯 E11 培養規劃與運用時間的能力。 【閱讀素養教育】 閱 E2 認識與領域相關的文本類型與寫作題材。 閱 E3 熟悉與學科學習相關的文本閱讀策略。 閱 E6 發展向文本提問的能力。	

	<p>本，表現抑揚頓挫與情感。</p> <p>5-II-2 理解各種標點符號的用法。</p> <p>5-II-4 掌握句子和段落的意義與主要概念。</p> <p>5-II-8 運用預測、推論、提問等策略，增進對文本的理解。</p> <p>5-II-9 覺察自己的閱讀理解情況，適時調整策略。</p> <p>6-II-2 培養感受力、想像力等寫作基本能力。</p>	<p>Bc-II-2 描述、列舉、因果等寫作手法。</p>	 					
<p>十一</p> <p>11/4</p> <p> </p> <p>11/8</p>	<p>1-II-1 聆聽時能讓對方充分表達意見。</p> <p>1-II-3 聽懂適合程度的詩歌、戲劇，並說出聆聽內容的要點。</p> <p>2-II-1 用清晰語音、適當語速和音量說話。</p> <p>2-II-2 運用適當詞語、正確語法表達想法。</p>	<p>Ab-II-1 1,800個常用字的字形、字音和字義。</p> <p>Ab-II-2 1,200個常用字的使用。</p> <p>Ab-II-4 多音字及多義字。</p> <p>Ab-II-5 3,000個常用語詞的認念。</p> <p>Ab-II-6 2,000個常用語詞的使用。</p> <p>Ab-II-5 3,000</p>	<p>第參單元：走進大自然</p> <p>第七課 風的味道</p> <p>活動一 主題試說</p> <p>1.學生分享自己對「大自然」的感覺，並依單元主題與本課課名展開想像。</p> <p>2.教師引導學生依課名預測本課內容，默讀課文後比較文章與自己的想法差異，並說出全課重點。</p> <p>3.學生分段朗讀，教師指導朗讀之流暢性後，學生依不同分組朗讀課文，並回顧本節學習歷程。</p> <p>活動二 字詞識寫</p> <p>1.學生朗讀課文，認讀語句、分析語詞和生字並嘗試解說語詞意義。</p> <p>2.教師配合語文百寶箱「1 我會寫字」，引導學生將本課生字分為「舊經驗重組字」、「上下、左右、內外部件組合」的生字做分類識讀教學，再依字形結構，指導學生正確書寫。</p>	<p>5</p>	<p>1.教用版課本、習作</p> <p>2.電子教科書</p> <p>3.高山的照片、海洋鯨豚跳躍的照片、日月潭遊湖的照片、天空打雷閃電的照片</p>	<p>口頭評量</p> <p>實作評量</p> <p>觀察評量</p> <p>作業評量</p> <p>小組互動表現</p> <p>學習態度</p>	<p>【環境教育】</p> <p>環 E1 參與戶外學習與自然體驗，覺知自然環境的美、平衡、與完整性。</p> <p>【生涯規劃教育】</p> <p>涯 E6 覺察個人的優勢能力。</p> <p>【戶外教育】</p> <p>戶 E3 善用五官的感知，培養眼、耳、鼻、</p>	

	<p>2-II-4 樂於參加討論，提供個人的觀點和意見。</p> <p>3-II-1 運用注音符號，理解生字新詞，提升閱讀效能。</p> <p>3-II-2 運用注音符號，檢索資訊，吸收新知。</p> <p>4-II-1 認識常用國字至少1,800字，使用1,200字。</p> <p>4-II-4 能分辨形近、音近字詞，並正確使用。</p> <p>4-II-5 利用字義推論詞義。</p> <p>5-II-1 以適切的速率朗讀文本，表現抑揚頓挫與情感。</p> <p>5-II-3 讀懂與學習階段相符的文本。</p> <p>5-II-4 掌握句子和段落的意義與主要概念。</p> <p>5-II-7 就文本的觀點，找出支持的理由。</p> <p>5-II-8 運用預測、推論、提問等策略，增進對文本的理</p>	<p>個常用語詞的認念。</p> <p>Ac-II-2 各種基本句型。</p> <p>Ac-II-3 基礎複句的意義。</p> <p>Ac-II-4 各類文句的語氣與意義。</p> <p>Ad-II-3 故事、童詩、現代散文等。</p> <p>Bb-II-3 對物或自然的情懷。</p> <p>Bb-II-5 藉由敘述事件與描寫景物間接抒情。</p>	<p>3.教師配合語文百寶箱「2 認識形容詞」引導學生認識形容詞。</p> <p>4.教師引導學生完成習作第一大題及「金頭腦」並回顧本節學習歷程。</p> <p>活動三 內容深究</p> <p>1.學生細讀課文，依教師提問、個人經驗、觀察課文圖片、預測與想像，分組討論並理解課文內容。</p> <p>2.學生分段閱讀課文，教師提問引導學生回答、理解並整理段落大意。</p> <p>3.教師引導學生完成習作第四大題並回顧本節學習歷程。</p> <p>活動四 形式深究</p> <p>1.教師配合語文百寶箱「3 句子練習：運用擬人好生動」、「4 認識詩歌：詩句搬一搬」，引導學生練習用擬人法描寫大自然現象，並發現句子重組意思不變，強調的重點稍有不同但仍是一首詩。</p> <p>2.教師指導學生適當斷句、強調語氣朗讀課文，學生練習後上臺發表。</p> <p>3.教師引導學生完成習作第二、三大題，朗讀重組的詩句並回顧本節學習歷程。</p> <p>活動五 議題探究</p> <p>1.教師配合語文百寶箱「2 認識形容詞」中的〈樹海〉一詩，引導學生連結本單元主題，欣賞自然之美。</p> <p>2.教師提問引導學生觀察、欣賞本課表述方式，說出本課以詩歌方式表述風自由旅行的豐富經驗。</p> <p>3.學生透過味道聯想遊戲、課文仿作等延伸練習方式感受本課主題。</p> <p>4.學生朗讀課文並回顧本節學習歷程。</p> <p>課文架構練習</p> <p>1.練習分類課文，把有相關的放在一起，藉此討論出課程架構。</p> <p>相似字、多音字講解</p> <p>1.解說相似字別(字形、字義、字音)</p> <p>2.多音字(不同讀音下的字義)</p> <p>寫字練習</p> <p>基本筆劃練習：彎鉤、斜勾</p>				<p>舌、觸覺及心靈對環境感受的能力。</p>	
--	--	---	---	--	--	--	-------------------------	--

	<p>解。</p> <p>6-II-2 培養感受力、想像力等寫作基本能力。</p> <p>6-II-5 仿寫童詩。</p> <p>6-II-6 運用改寫、縮寫、擴寫等技巧寫作。</p>		 				
<p>十二</p> <p>11/1</p> <p>1</p> <p>11/1</p> <p>5</p>	<p>1-II-3 聽懂適合程度的詩歌、戲劇，並說出聆聽內容的要點。</p> <p>1-II-4 根據話語情境，分辨內容是否切題，理解主要內容和情感，並與對方互動。</p> <p>2-II-1 用清晰語音、適當語速和音量說話。</p> <p>2-II-4 樂於參加討論，提供個人的觀點和意見。</p> <p>3-II-1 運用注音符號，理解生字新詞，提升閱讀效能。</p> <p>4-II-1 認識常用國字至少1,800字，使用</p>	<p>Aa-II-1 標注注音符號的各類文本。</p> <p>Ab-II-1 1,800個常用字的字形、字音和字義。</p> <p>Ab-II-4 多音字及多義字。</p> <p>Ab-II-6 2,000個常用語詞的使用。</p> <p>Ab-II-8 詞類的分辨。</p> <p>Ac-II-1 各種標點符號的用法。</p> <p>Ac-II-2 各種基本句型。</p> <p>Ac-II-4 各類文句的語氣與意義。</p> <p>Ad-II-2 篇章的大意、主旨與簡單結構。</p> <p>Bb-II-3 對物或自然的情</p>	<p>第參單元：走進大自然</p> <p>第八課 寄居蟹找新家</p> <p>活動一 主題試說</p> <p>1.學生分享到海邊玩的經驗，依本課課名思考單元主題的關係，並依單元主題展開想像。</p> <p>2.教師引導學生依課名預測內容，默讀課文後比較文章與自己的想法差異並說出全課重點。</p> <p>3.學生分段朗讀，教師指導朗讀之流暢性後，學生依不同分組朗讀課文，並回顧本節學習歷程。</p> <p>活動二 字詞識寫</p> <p>1.學生朗讀課文，認讀語句、分析語詞和生字並嘗試解說語詞意義。</p> <p>2.教師配合語文百寶箱「1 我會寫字」，引導學生將本課生字分為「舊經驗重組字」、「上下、左右、內外部件組合」的生字做分類識讀教學，再依字形結構，指導學生正確書寫。</p> <p>3.教師配合語文百寶箱「2 部件好朋友」、「3 讀起來不一樣」，引導學生複習同部件生字與多音字。</p> <p>4.教師引導學生完成習作第一大題並回顧本節學習歷程。</p> <p>活動三 內容深究</p> <p>1.學生細讀課文，依教師提問、個人經驗、觀察課文圖片、預測與想像，分組討論並理解課文內容。</p> <p>2.學生分段閱讀課文，教師提問引導學生回答、理解並整理段落大意。</p> <p>3.教師引導學生回顧本節學習歷程。</p> <p>活動四 形式深究</p>	<p>5</p> <p>1 教用版課本、習作</p> <p>2.電子教科書</p> <p>3.海灘照片、寄居蟹照片</p>	<p>口頭評量</p> <p>實作評量</p> <p>觀察評量</p> <p>作業評量</p> <p>小組互動表現</p> <p>學習態度</p>	<p>【海洋教育】</p> <p>海 E11 認識海洋生物與生態。</p> <p>【戶外教育】</p> <p>戶 E4 覺知自身的生活方式會對自然環境產生影響與衝擊。</p> <p>【閱讀素養教育】</p> <p>閱 E6 發展向文本提問的能力。</p>	


	<p>1,200 字。</p> <p>4-II-4 能分辨形近、音近字詞，並正確使用。</p> <p>5-II-1 以適切的速率朗讀文本，表現抑揚頓挫與情感。</p> <p>5-II-5 認識記敘、抒情、說明及應用文本的特徵。</p> <p>5-II-7 就文本的觀點，找出支持的理由。</p> <p>5-II-8 運用預測、推論、提問等策略，增進對文本的理解。</p> <p>6-II-1 根據表達需要，使用各種標點符號。</p>	<p>懷。</p> <p>Be-II-4 應用文本的結構。</p> <p>Cb-II-2 各類文本中所反映的個人與家庭、鄉里、國族及其他社群的關係。</p>	<p>1.教師配合課文和語文百寶箱「4 字詞理解：使」，引導學生「使」和「讓」的意思相近。</p> <p>2.教師配合語文百寶箱「5 認識標點符號——刪節號」，引導學生認識刪節號的寫法和用法。</p> <p>3.教師指導學生適當斷句、強調語氣朗讀課文，學生練習後上臺發表。</p> <p>4.教師引導學生完成習作第二、三大題。</p> <p>5.教師引導學生回顧本節學習歷程。</p> <p>活動五 議題探究</p> <p>1.教師提問引導學生依課文圖片回想本課內容，整理課文大意，說出課文主旨。</p> <p>2.教師提問引導學生觀察本課表述特色，說出本課用角色說話的方式呈現，是可以用來演戲的劇本。</p> <p>3.教師引導學生運用習得的閱讀策略閱讀習作文本，完成習作第四大題。</p> <p>4.學生朗讀課文並回顧本節學習歷程。</p> <p>課文架構練習</p> <p>1.練習分類課文，把有相關的放在一起，藉此討論出課程架構。</p> <p>相似字、多音字講解</p> <p>1.解說相似字別(字形、字義、字音)</p> <p>2.多音字(不同讀音下的字義)</p> <p>寫字練習</p> <p>基本筆劃練習：橫斜、臥鉤</p> <div><div><p>橫斜</p></div><div><p>臥鉤</p></div></div> <div><table><tr><td>飛</td><td>氣</td><td>心</td><td>怎</td></tr><tr><td>風</td><td>氣</td><td>心</td><td>怎</td></tr><tr><td>風</td><td>氣</td><td>心</td><td>怎</td></tr><tr><td>風</td><td>氣</td><td>心</td><td>怎</td></tr><tr><td>風</td><td>氣</td><td>心</td><td>怎</td></tr></table></div>	飛	氣	心	怎	風	氣	心	怎	風	氣	心	怎	風	氣	心	怎	風	氣	心	怎				
飛	氣	心	怎																								
風	氣	心	怎																								
風	氣	心	怎																								
風	氣	心	怎																								
風	氣	心	怎																								
十三 11/1 8	<p>1-II-1 聆聽時能讓對方充分表達意見。</p> <p>2-II-1 用清晰</p>	<p>Ab-II-1 1,800個常用字的字形、字音和字義。</p>	<p>第參單元：走進大自然</p> <p>第九課 阿塋壹古道</p> <p>活動一 主題試說</p>	5	<p>1.教用版課本、習作</p> <p>2.電子教科書</p>	<p>口頭評量</p> <p>實作評量</p> <p>觀察評量</p> <p>作業評量</p>	<p>【環境教育】</p> <p>環 E1 參與戶外學習與自然體驗，覺知自然環</p>																				

<p>11/22</p>	<p>語音、適當語速和音量說話。</p> <p>2-II-2 運用適當詞語、正確語法表達想法。</p> <p>2-II-4 樂於參加討論，提供個人的觀點和意見。</p> <p>2-II-5 與他人溝通時能注重禮貌，並養成說話負責的態度。</p> <p>3-II-1 運用注音符號，理解生字新詞，提升閱讀效能。</p> <p>4-II-1 認識常用國字至少1,800字，使用1,200字。</p> <p>4-II-2 利用共同部件，擴充識字量。</p> <p>4-II-4 能分辨形近、音近字詞，並正確使用。</p> <p>5-II-1 以適切的速率朗讀文本，表現抑揚頓挫與情感。</p> <p>5-II-2 理解各種標點符號的用法。</p> <p>5-II-4 掌握句子和段落的意</p>	<p>Ab-II-2 1,200個常用字的使用。</p> <p>Ab-II-4 多音字及多義字。</p> <p>Ab-II-9 量詞的運用。</p> <p>Ac-II-1 各種標點符號的用法。</p> <p>Ba-II-1 記敘文本的結構。</p> <p>Bb-II-3 對物或自然的情懷。</p>	<p>1.學生分享自己學過前兩課與大自然相關主題的感想，依本課課名思考單元主題的關係，並依單元主題展開想像。</p> <p>2.教師引導學生依課名預測內容，默讀課文後比較文章與自己的想法差異並說出全課重點。</p> <p>3.學生分段朗讀，教師指導朗讀之流暢性後，學生依不同分組朗讀課文，並回顧本節學習歷程。</p> <p>活動二 字詞識寫</p> <p>1.學生朗讀課文，認讀語句、分析語詞和生字並依教師指導理解詞義的方法嘗試解說語詞意義。</p> <p>2.教師配合語文百寶箱「1 我會寫字」，引導學生將本課生字分為「舊經驗重組字」、「上下、左右、內外部件組合」的生字做分類識讀教學，再依字形結構，指導學生正確書寫。</p> <p>3.教師配合語文百寶箱「2 部件好朋友」、「3 讀起來不一樣」，引導學生複習同部件生字與多音字。</p> <p>4.教師配合語文百寶箱「4 理解語詞的意思」，引導學生觀察「古道」、「要道」內涵的意思，判斷可以由哪兩個語詞組成。</p> <p>5.教師引導學生完成習作第一、二大題並回顧本節學習歷程。</p> <p>活動三 內容深究</p> <p>1.學生細讀課文，依教師提問、個人經驗、觀察課文圖片、預測與想像，分組討論並理解課文內容。</p> <p>2.學生分段閱讀課文，教師提問引導學生回答、理解並整理段落大意。</p> <p>3.教師引導學生完成習作第四大題，並回顧本節學習歷程。</p> <p>活動四 形式深究</p> <p>1.教師配合語文百寶箱「5 句子練習：加上描寫更豐富」，引導學生練習在語句中加入視覺和聽覺的形容和摹聲，讓描寫更豐富。</p> <p>2.教師指導學生適當斷句、強調語氣朗讀課文，學生練習後上臺發表。</p> <p>3.教師引導學生完成習作第二、三大題並回顧本節學習歷程。</p> <p>活動五 議題探究</p> <p>1.教師提問引導學生依課文圖片回想本課內容，整理課文大意，說出課文主旨。</p> <p>2.教師提問引導學生觀察本課表述特色，說出本單元三課分別為詩歌、劇本和記敘文（遊記），並說出課文中與單元主題相關的內容。</p> <p>3.教師引導學生分享深刻的旅遊經驗，完成習作第四大題寫作練習。</p> <p>4.學生朗讀課文並回顧本節學習歷程。</p> <p>課文架構練習</p>		<p>3.阿塋壹古道的照片</p>	<p>小組互動表現學習態度</p>	<p>境的美、平衡、與完整性。</p> <p>【品德教育】</p> <p>品 E1 良好生活習慣與德行。</p> <p>【閱讀素養教育】</p> <p>閱 E2 認識與領域相關的文本類型與寫作題材。</p>	
--------------	--	---	---	--	-------------------	-------------------	---	--

	<p>義與主要概念。</p> <p>5-II-5 認識記敘、抒情、說明及應用文本的特徵。</p> <p>5-II-6 運用適合學習階段的摘要策略，擷取大意。</p> <p>6-II-1 根據表達需要，使用各種標點符號。</p> <p>6-II-2 培養感受力、想像力等寫作基本能力。</p> <p>6-II-4 書寫記敘、應用、說明事物的作品。</p>		<p>1.練習分類課文，把有相關的放在一起，藉此討論出課程架構。</p> <p>相似字、多音字講解</p> <p>1.解說相似字別(字形、字義、字音)</p> <p>2.多音字(不同讀音下的字義)</p> <p>寫字練習</p> <p>基本筆劃練習：豎曲、橫曲</p> <div><div><div>豎曲</div></div><div><div>橫曲</div></div></div> <div><div>跑</div><div>玩</div><div>乙</div><div>乞</div></div> <table><tr><td>跑</td><td></td><td>玩</td><td></td><td>乙</td><td></td><td>乞</td><td></td></tr><tr><td>跑</td><td></td><td>玩</td><td></td><td>乙</td><td></td><td>乞</td><td></td></tr><tr><td>跑</td><td></td><td>玩</td><td></td><td>乙</td><td></td><td>乞</td><td></td></tr><tr><td>跑</td><td></td><td>玩</td><td></td><td>乙</td><td></td><td>乞</td><td></td></tr></table>	跑		玩		乙		乞		跑		玩		乙		乞		跑		玩		乙		乞		跑		玩		乙		乞					
跑		玩		乙		乞																																	
跑		玩		乙		乞																																	
跑		玩		乙		乞																																	
跑		玩		乙		乞																																	
十四 11/2 5 11/2 9	<p>1-II-1 聆聽時能讓對方充分表達意見。</p> <p>1-II-3 聽懂適合程度的詩歌、戲劇，並說出聆聽內容的要點。</p> <p>2-II-1 用清晰語音、適當語速和音量說話。</p> <p>2-II-2 運用適當詞語、正確語法表達想法。</p>	<p>Aa-II-1 標注注音符號的各類文本。</p> <p>Ab-II-1 1,800個常用字的字形、字音和字義。</p> <p>Ab-II-6 2,000個常用語詞的使用。</p> <p>Ac-II-1 各種標點符號的用法。</p> <p>Ac-II-2 各種基本句型。</p> <p>Ac-II-4 各類</p>	<p>第參單元：走進大自然</p> <p>統整活動三</p> <p>活動一 句子讀寫：擴寫句子有方法</p> <p>1.學生分組討論並說出學過能讓句子更豐富的方法，教師整理並板書記錄。</p> <p>2.學生朗讀例句並觀察套色語詞，整理出讓句子更豐富方法是外加的感覺和反應、動作的描寫抑或是聽覺和視覺的描寫。</p> <p>3.教師引導學生練習擴寫，並以所學配合習作圖片完成統整活動習作，並回顧本節學習歷程。</p> <p>活動二 篇章讀寫：描寫景物有順序</p> <p>1.教師依課文內容排列圖片，引導學生說出課文中作者移動路線及所看所想。</p> <p>2.教師打亂圖片順序，請學生思考圖片相互關聯並練習依新路線說出所看所想。</p>	5	<p>1.教用版課本、習作</p> <p>2.電子教科書</p>	<p>口頭評量</p> <p>實作評量</p> <p>觀察評量</p> <p>作業評量</p> <p>小組互動表現</p> <p>學習態度</p>	<p>【閱讀素養教育】</p> <p>閱 E3 熟悉與學科學習相關的文本閱讀策略。</p> <p>閱 E6 發展向文本提問的能力。</p> <p>【生涯規劃教育】</p> <p>涯 E6 覺察個人的優勢能力。</p> <p>【戶外教育】</p> <p>戶 E3 善用五官的感知，培養</p>																																



	<p>2-II-4 樂於參加討論，提供個人的觀點和意見。</p> <p>3-II-1 運用注音符號，理解生字新詞，提升閱讀效能。</p> <p>4-II-1 認識常用國字至少1,800字，使用1,200字。</p> <p>5-II-1 以適切的速率朗讀文本，表現抑揚頓挫與情感。</p> <p>5-II-3 讀懂與學習階段相符的文本。</p> <p>5-II-4 掌握句子和段落的意義與主要概念。</p> <p>6-II-2 培養感受力、想像力等寫作基本能力。</p> <p>6-II-4 書寫記敘、應用、說明事物的作品。</p> <p>6-II-6 運用改寫、縮寫、擴寫等技巧寫作。</p>	<p>文句的語氣與意義。</p> <p>Ad-II-2 篇章的大意、主旨與簡單結構。</p> <p>Bb-II-3 對物或自然的情懷。</p> <p>Bb-II-5 藉由敘述事件與描寫景物間接抒情。</p>	<p>3.教師最後只留下海景圖片，學生回想課文中關於海景的語句，並說出句子讓人印象深刻的特色。</p> <p>活動三 語文應用：讀劇本學表演</p> <p>1.教師提問引導學生觀察劇本中關於場景、人物、動作、表情等明顯或隱藏的訊息。</p> <p>2.學生分組討論相互配合的各項注意事項並練習表演。</p> <p>3.小組分別上臺表演，同學欣賞鼓勵，教師講評後引導學生回顧本節學習歷程。</p> <p>課文架構練習</p> <p>1.練習分類課文，把有相關的放在一起，藉此討論出課程架構。</p> <p>相似字、多音字講解</p> <p>1.解說相似字別(字形、字義、字音)</p> <p>2.多音字(不同讀音下的字義)</p> <p>寫字練習</p> <p>基本筆劃練習：豎橫、橫撇</p> <div><div><div>豎</div><div>橫</div></div><div><div>橫</div><div>撇</div></div></div> <div><div>弟</div><div>號</div><div>乃</div><div>秀</div><table><tr><td>弟</td><td></td><td>號</td><td></td><td>乃</td><td></td><td>秀</td><td></td></tr><tr><td>弟</td><td></td><td>號</td><td></td><td>乃</td><td></td><td>秀</td><td></td></tr><tr><td>弟</td><td></td><td>號</td><td></td><td>乃</td><td></td><td>秀</td><td></td></tr><tr><td>弟</td><td></td><td>號</td><td></td><td>乃</td><td></td><td>秀</td><td></td></tr></table></div>	弟		號		乃		秀		弟		號		乃		秀		弟		號		乃		秀		弟		號		乃		秀					眼、耳、鼻、舌、觸覺及心靈對環境感受的能力。	
弟		號		乃		秀																																		
弟		號		乃		秀																																		
弟		號		乃		秀																																		
弟		號		乃		秀																																		
十五 12/2	<p>1-II-2 具備聆聽不同媒材的基本能力。</p> <p>1-II-4 根據話</p>	<p>Ab-II-3 常用字部首及部件的表音及表義功能。</p>	<p>第肆單元：美好的祝福</p> <p>第十課 秋千上的婚禮</p>	5	<p>1.教用版課本、習作書</p> <p>2.電子教科書</p>	<p>口頭評量</p> <p>實作評量</p> <p>觀察評量</p> <p>作業評量</p>	<p>【原住民族教育】</p> <p>原 E6 了解並尊重不同族群的歷史。</p>																																	

<p>12/6</p>	<p>語情境，分辨內容是否切題，理解主要內容和情感，並與對方互動。</p> <p>2-II-2 運用適當詞語、正確語法表達想法。</p> <p>2-II-4 樂於參與討論，提供個人的觀點和意見。</p> <p>3-II-1 運用注音符號，理解生字新詞，提升閱讀效能。</p> <p>3-II-2 運用注音符號，檢索資訊，吸收新知。</p> <p>4-II-2 利用共同部件，擴充識字量。</p> <p>4-II-4 能分辨形近、音近字詞，並正確使用。</p> <p>4-II-6 掌握偏旁變化和間架結構要領書寫正確及工整的硬筆字。</p> <p>5-II-4 掌握句子和段落的意義與主要概念。</p> <p>5-II-8 運用預測、推論、提問</p>	<p>Ab-II-6 2,000個常用語詞的使用。</p> <p>Ac-II-4 各類文句的語氣與意義。</p> <p>Ad-II-2 篇章的大意、主旨與簡單結構。</p> <p>Ba-II-1 記敘文本的結構。</p> <p>Ba-II-2 順敘與倒敘法。</p> <p>Cb-II-1 各類文本中的親屬關係、道德倫理、儀式風俗等文化內涵。</p>	<p>活動一 主題試說</p> <p>1.學生分享自己參加婚禮的經驗、所見所聞及感想，依本課課名思考單元主題的關係，並依單元主題展開想像。</p> <p>2.教師引導學生依課名預測內容，默讀課文後比較文章與自己的想法差異並說出全課重點。</p> <p>3.學生分段朗讀，教師指導朗讀之流暢性後，學生依不同分組朗讀課文，並回顧本節學習歷程。</p> <p>活動二 字詞識寫</p> <p>1.學生朗讀課文，認讀語句、分析語詞和生字，圈出本課多音字並依教師指導理解詞義的方法嘗試解說語詞意義。</p> <p>2.教師配合語文百寶箱「1 我會寫字」，引導學生將本課生字分為「舊經驗重組字」、「上下、左右、內外部件組合」的生字做分類識讀教學，再依字形結構，指導學生正確書寫。</p> <p>3.教師配合語文百寶箱「2 部件好朋友」，引導學生複習同部件生字。</p> <p>4.教師配合語文百寶箱「3 字詞理解：新奇」，引導學生認識「新奇」的意思及用法。</p> <p>5.教師引導學生完成習作第一大題並回顧本節學習歷程。</p> <p>活動三 內容深究</p> <p>1.學生細讀課文，依教師提問、個人經驗、觀察課文圖片、預測與想像，分組討論並理解課文內容。</p> <p>2.學生分段閱讀課文，教師提問引導學生回答、理解並整理段落大意。</p> <p>3.教師配合語文百寶箱「4 語詞運用：意思表達更精簡」引導學生認識意思相近的語詞、完成習作第二大題，並回顧本節學習歷程。</p> <p>活動四 形式深究</p> <p>1.教師配合語文百寶箱「5 我會寫作：開頭結尾有畫面」，引導學生比較並思考語詞的不同用法和意思、在語句開頭和結尾加強寫景和形容，讓句子充滿聲音和畫面感。</p> <p>2.教師指導學生適當斷句、強調語氣朗讀課文，學生練習後上臺發表。</p> <p>3.教師引導學生完成習作第三大題並回顧本節學習歷程。</p> <p>活動五 議題探究</p> <p>1.教師提問引導學生依課文圖片回想本課內容，整理課文大意，說出課文主旨。</p> <p>2.教師提問引導學生觀察本課表述特色，說出本課前兩段先寫熱鬧的場景再聚焦到新娘、新郎的描寫，烘托出婚禮的熱鬧和特別。</p> <p>3.教師引導學生閱讀習作第四大題唐詩，說出兩個不同新娘的</p>	<p>3.魯凱族資料與儀式慶典照片</p>	<p>小組互動表現學習態度</p>	<p>史文化經驗。</p> <p>【多元文化教育】</p> <p>多 E5 願意與不同文化背景的人相處，並發展群際關係。</p> <p>多 E6 了解各文化間的多樣性與差異性。</p>	
-------------	---	---	---	-----------------------	-------------------	--	--

	等策略，增進對文本的理解。 5-II-10 透過大量閱讀體會閱讀的樂趣。 6-II-2 培養感受力、想像力等寫作基本能力。 6-II-6 運用改寫、縮寫、擴寫等技巧寫作。		特質與感想並完成題目。 4.學生朗讀課文並回顧本節學習歷程。 課文架構練習 1.練習分類課文，把有相關的放在一起，藉此討論出課程架構。 相似字、多音字講解 1.解說相似字別(字形、字義、字音) 2.多音字(不同讀音下的字義) 寫字練習 基本筆劃練習：豎橫、橫撇 					
十六 12/9 12/1 3	1-II-1 聆聽時能讓對方充分表達意見。 1-II-3 聽懂適合程度的詩歌、戲劇，並說出聆聽內容的要點。 2-II-1 用清晰語音、適當語速和音量說話。 2-II-2 運用適當詞語、正確語法表達想法。 2-II-5 與他人溝通時能注重禮貌，並養成說話負責的	Ab-II-1 1,800個常用字的字形、字音和字義。 Ab-II-2 1,200個常用字的使用。 Ab-II-3 常用字部首及部件的表音及表義功能。 Ab-II-4 多音字及多義字。 Ab-II-5 3,000個常用語詞的認念。 Ab-II-6 2,000個常用語詞的使用。 Ac-II-1 各種	第肆單元：美好的祝福 第十一課 一路平安 活動一 單課概覽 1.學生分享除夕夜活動經驗，思考特殊工作無法回家過除夕夜的人付出的貢獻，依本課課名思考單元主題的關係，並依單元主題展開想像。 2.教師引導學生依課名預測內容，默讀課文後比較文章與自己的想法差異並說出全課重點。 3.學生分段朗讀，教師指導朗讀之流暢性後，學生依不同分組朗讀課文，並回顧本節學習歷程。 活動二 字詞識寫 1.學生朗讀課文，認讀語句、分析語詞和生字，圈出本課多音字並依教師指導理解詞義的方法嘗試解說語詞意義。 2.教師配合語文百寶箱「1 我會寫字」，引導學生將本課生字分為「舊經驗重組字」、「上下、左右、內外部件組合」的生字做分類識讀教學，再依字形結構，指導學生正確書寫。 3.教師配合語文百寶箱「2 部件好朋友」，引導學生複習同部件生字。 4.教師引導學生完成習作第一大題及「金頭腦」並回顧本節學	5	1.教用版課本、習作 2.電子教科書 3.繪本《好忙的除夕》 4.狀況字條	口頭評量 實作評量 觀察評量 作業評量 小組互動表現 學習態度	【生命教育】 生 E7 發展設身處地、感同身受的同理心及主動去愛的能力，察覺自己從他者接受的各種幫助，培養感恩之心。 【家庭教育】 家 E7 表達對家庭成員的關心與情感。 【生涯規劃教育】 涯 E7 培養良好的人際互動能力。	

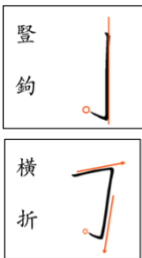
	<p>態度。</p> <p>3-II-1 運用注音符號，理解生字新詞，提升閱讀效能。</p> <p>4-II-1 認識常用國字至少1,800字，使用1,200字。</p> <p>4-II-2 利用共同部件，擴充識字量。</p> <p>4-II-4 能分辨形近、音近字詞，並正確使用。</p> <p>5-II-1 以適切的速率朗讀文本，表現抑揚頓挫與情感。</p> <p>5-II-2 理解各種標點符號的用法。</p> <p>5-II-4 掌握句子和段落的意義與主要概念。</p> <p>5-II-8 運用預測、推論、提問等策略，增進對文本的理解。</p> <p>6-II-1 根據表達需要，使用各種標點符號。</p> <p>6-II-2 培養感受力、想像力等寫作基本能</p>	<p>標點符號的用法。</p> <p>Ac-II-4 各類文句的語氣與意義。</p> <p>Ad-II-2 篇章的大意、主旨與簡單結構。</p> <p>Ba-II-1 記敘文本的結構。</p>	<p>習歷程。</p> <p>活動三 內容深究</p> <p>1.學生細讀課文，依教師提問、個人經驗、觀察課文圖片、預測與想像，分組討論並理解課文內容。</p> <p>2.學生分段閱讀課文，教師提問引導學生回答、理解並整理段落大意。</p> <p>3.教師配合語文百寶箱「3 口語表達有禮貌」引導學生認識不同表達歉意的語詞，並回顧本節學習歷程。</p> <p>4.教師引導學生完成習作第四大題題目。</p> <p>活動四 形式深究</p> <p>1.教師介紹本課句型，並配合語文百寶箱「4 認識標點符號一分號」，引導學生認識分號，並完成習作第二大題。</p> <p>2.教師介紹本課句型，並配合語文百寶箱「5 句子練習」，引導學生認識「除了……還……」、「不但……還……」句型，並完成習作第三大題。</p> <p>3.教師指導學生適當斷句、強調語氣朗讀課文，學生練習後上臺發表。</p> <p>3.教師引導學生完成習作第三大題並回顧本節學習歷程。</p> <p>活動五 單課回顧</p> <p>1.教師提問引導學生回想本課內容，整理課文大意，說出課文主旨。</p> <p>2.教師板書習作第四大題寫作練習題目，提問引導學生分享自己的經驗和心得，並練習依結構圖口述作文。</p> <p>3.學生於作文簿完成習作第四大題寫作練習，教師批閱後分享學生文章優美文句並予講評鼓勵。</p> <p>4.教師準備狀況字條，學生分組依狀況字條思考並練習應對方式，上臺表演後，教師予以講評鼓勵。</p> <p>5.學生朗讀課文並回顧本節學習歷程。</p> <p>課文架構練習</p> <p>1.練習分類課文，把有相關的放在一起，藉此討論出課程架構。</p> <p>相似字、多音字講解</p> <p>1.解說相似字別(字形、字義、字音)</p> <p>2.多音字(不同讀音下的字義)</p> <p>寫字練習</p> <p>基本筆劃練習：豎曲、橫曲</p>					
--	--	--	---	--	--	--	--	--

	力。		<div><div>豎 曲</div></div> <div><div>跑</div><div>玩</div><div>乙</div><div>乞</div><div></div><div></div><div></div><div></div><div></div><div></div><div></div><div></div><div></div><div></div><div></div><div></div><div></div><div></div><div></div><div></div><div></div><div></div><div></div><div></div><div></div><div></div><div></div><div></div><div></div><div></div><div></div><div></div><div></div><div></div><div></div><div></div><div></div><div></div><div></div><div></div><div></div><div></div><div></div><div></div><div></div><div></div><div></div><div></div><div></div><div></div><div></div><div></div><div></div><div></div><div></div><div></div><div></div><div></div><div></div><div></div><div></div><div></div><div></div><div></div><div></div><div></div><div></div><div></div><div></div><div></div><div></div><div></div><div></div><div></div><div></div><div></div><div></div><div></div><div></div><div></div><div></div><div></div><div></div><div></div><div></div><div></div><div></div><div></div><div></div><div></div><div></div><div></div><div></div><div></div><div></div><div></div><div></div><div></div><div></div><div></div><div></div><div></div><div></div><div></div><div></div><div></div><div></div><div></div><div></div><div></div><div></div><div></div><div></div><div></div><div></div><div></div><div></div><div></div><div></div><div></div><div></div><div></div><div></div><div></div><div></div><div></div><div></div><div></div><div></div><div></div><div></div><div></div><div></div><div></div><div></div><div></div><div></div><div></div><div></div><div></div><div></div><div></div><div></div><div></div><div></div><div></div><div></div><div></div><div></div><div></div><div></div><div></div><div></div><div></div><div></div><div></div><div></div><div></div><div></div><div></div><div></div><div></div><div></div><div></div><div></div><div></div><div></div><div></div><div></div><div></div><div></div><div></div><div></div><div></div><div></div><div></div><div></div><div></div><div></div><div></div><div></div><div></div><div></div><div></div><div></div><div></div><div></div><div></div><div></div><div></div><div></div><div></div><div></div><div></div><div></div><div></div><div></div><div></div><div></div><div></div><div></div><div></div><div></div><div></div><div></div><div></div><div></div><div></div><div></div><div></div><div></div><div></div><div></div><div></div><div></div><div></div><div></div><div></div><div></div><div></div><div></div><div></div><div></div><div></div><div></div><div></div><div></div><div></div><div></div><div></div><div></div><div></div><div></div><div></div><div></div><div></div><div></div><div></div><div></div><div></div><div></div><div></div><div></div><div></div><div></div><div></div><div></div><div></div><div></div><div></div><div></div><div></div><div></div><div></div><div></div><div></div><div></div><div></div><div></div><div></div><div></div><div></div><div></div><div></div><div></div><div></div><div></div><div></div><div></div><div></div><div></div><div></div><div></div><div></div><div></div><div></div><div></div><div></div><div></div><div></div><div></div><div></div><div></div><div></div><div></div><div></div><div></div><div></div><div></div><div></div><div></div><div></div><div></div><div></div><div></div><div></div><div></div><div></div><div></div><div></div><div></div><div></div><div></div><div></div><div></div><div></div><div></div><div></div><div></div><div></div><div></div><div></div><div></div><div></div><div></div><div></div><div></div><div></div><div></div><div></div><div></div><div></div><div></div><div></div><div></div><div></div><div></div><div></div><div></div><div></div><div></div><div></div><div></div><div></div><div></div><div></div><div></div><div></div><div></div><div></div><div></div><div></div><div></div><div></div><div></div><div></div><div></div><div></div><div></div><div></div><div></div><div></div><div></div><div></div><div></div><div></div><div></div><div></div><div></div><div></div><div></div><div></div><div></div><div></div><div></div><div></div><div></div><div></div><div></div><div></div><div></div><div></div><div></div><div></div><div></div><div></div><div></div><div></div><div></div><div></div><div></div><div></div><div></div><div></div><div></div><div></div><div></div><div></div><div></div><div></div><div></div><div></div><div></div><div></div><div></div><div></div><div></div><div></div><div></div><div></div><div></div><div></div><div></div><div></div><div></div><div></div><div></div><div></div><div></div><div></div><div></div><div></div><div></div><div></div><div></div><div></div><div></div><div></div><div></div><div></div><div></div><div></div><div></div><div></div><div></div><div></div><div></div><div></div><div></div><div></div><div></div><div></div><div></div><div></div><div></div><div></div><div></div><div></div><div></div><div></div><div></div><div></div><div></div><div></div><div></div><div></div><div></div><div></div><div></div><div></div><div></div><div></div><div></div><div></div><div></div><div></div><div></div><div></div><div></div><div></div><div></div><div></div><div></div><div></div><div></div><div></div><div></div><div></div><div></div><div></div><div></div><div></div><div></div><div></div><div></div><div></div><div></div><div></div><div></div><div></div><div></div><div></div><div></div><div></div><div></div><div></div><div></div><div></div><div></div><div></div><div></div><div></div><div></div><div></div><div></div><div></div><div></div><div></div><div></div><div></div><div></div><div></div><div></div><div></div><div></div><div></div><div></div><div></div><div></div><div></div><div></div><div></div><div></div><div></div><div></div><div></div><div></div><div></div><div></div><div></div><div></div><div></div><div></div><div></div><div></div><div></div><div></div><div></div><div></div><div></div><div></div><div></div><div></div><div></div><div></div><div></div><div></div><div></div><div></div><div></div><div></div><div></div><div></div><div></div><div></div><div></div><div></div><div></div><div></div><div></div><div></div><div></div><div></div><div></div><div></div><div></div><div></div><div></div><div></div><div></div><div></div><div></div><div></div><div></div><div></div><div></div><div></div><div></div><div></div><div></div><div></div><div></div><div></div><div></div><div></div><div></div><div></div><div></div><div></div><div></div><div></div><div></div><div></div><div></div><div></div><div></div><div></div><div></div><div></div><div></div><div></div><div></div><div></div><div></div><div></div><div></div><div></div><div></div><div></div><div></div><div></div><div></div><div></div><div></div><div></div><div></div><div></div><div></div><div></div><div></div><div></div><div></div><div></div><div></div><div></div><div></div><div></div><div></div><div></div><div></div><div></div><div></div><div></div><div></div><div></div><div></div><div></div><div></div><div></div><div></div><div></div><div></div><div></div><div></div><div></div><div></div><div></div><div></div><div></div><div></div><div></div><div></div><div></div><div></div><div></div><div></div><div></div><div></div><div></div><div></div><div></div><div></div><div></div><div></div><div></div><div></div><div></div><div></div><div></div><div></div><div></div><div></div><div></div><div></div><div></div><div></div><div></div><div></div><div></div><div></div><div></div><div></div><div></div><div></div><div></div><div></div><div></div><div></div><div></div><div></div><div></div><div></div><div></div><div></div><div></div><div></div><div></div><div></div><div></div><div></div><div></div><div></div><div></div><div></div><div></div><div></div><div></div><div></div><div></div><div></div><div></div><div></div><div></div><div></div><div></div><div></div><div></div><div></div><div></div><div></div><div></div><div></div><div></div><div></div><div></div><div></div><div></div><div></div><div></div><div></div><div></div><div></div><div></div><div></div><div></div><div></div><div></div><div></div><div></div><div></div><div></div><div></div><div></div><div></div><div></div><div></div><div></div><div></div><div></div><div></div><div></div><div></div><div></div><div></div><div></div><div></div><div></div><div></div><div></div><div></div><div></div><div></div><div></div><div></div><div></div><div></div><div></div><div></div><div></div><div></div><div></div><div></div><div></div><div></div><div></div><div></div><div></div><div></div><div></div><div></div><div></div><div></div><div></div><div></div><div></div><div></div><div></div><div></div><div></div><div></div><div></div><div></div><div></div><div></div><div></div><div></div><div></div><div></div><div></div><div></div><div></div><div></div><div></div><div></div><div></div><div></div><div></div><div></div><div></div><div></div><div></div><div></div><div></div><div></div><div></div><div></div><div></div><div></div><div></div><div></div><div></div><div></div><div></div><div></div><div></div><div></div><div></div><div></div><div></div><div></div><div></div><div></div><div></div><div></div><div></div><div></div><div></div><div></div><div></div><div></div><div></div><div></div><div></div><div></div><div></div><div></div><div></div><div></div><div></div><div></div><div></div><div></div><div></div><div></div><div></div><div></div><div></div><div></div><div></div><div></div><div></div><div></div><div></div><div></div><div></div><div></div><div></div><div></div><div></div><div></div><div></div><div></div><div></div><div></div><div></div><div></div><div></div><div></div><div></div><div></div><div></div><div></div><div></div><div></div><div></div><div></div><div></div><div></div><div></div><div></div><div></div><div></div><div></div><div></div><div></div><div></div><div></div><div></div><div></div><div></div><div></div><div></div><div></div><div></div><div></div><div></div><div></div><div></div><div></div><div></div><div></div><div></div><div></div><div></div><div></div><div></div><div></div><div></div><div></div><div></div><div></div><div></div><div></div><div></div><div></div><div></div><div></div><div></div><div></div><div></div><div></div><div></div><div></div><div></div><div></div><div></div><div></div><div></div><div></div><div></div><div></div><div></div><div></div><div></div><div></div><div></div><div></div><div></div><div></div><div></div><div></div><div></div><div></div><div></div><div></div><div></div><div></div><div></div><div></div><div></div><div></div><div></div><div></div><div></div><div></div><div></div><div></div><div></div><div></div><div></div><div></div><div></div><div></div><div></div><div></div><div></div><div></div><div></div><div></div><div></div><div></div><div></div><div></div><div></div><div></div><div></div><div></div><div></div><div></div><div></div><div></div><div></div><div></div><div></div><div></div><div></div><div></div><div></div><div></div><div></div><div></div><div></div><div></div><div></div><div></div><div></div><div></div><div></div><div></div><div></div><div></div><div></div><div></div><div></div><div></div><div></div><div></div><div></div><div></div><div></div><div></div><div></div><div></div><div></div><div></div><div></div><div></div><div></div><div></div><div></div><div></div><div></div><div></div><div></div><div></div><div></div><div></div><div></div><div></div><div></div><div></div><div></div><div></div><div></div><div></div><div></div><div></div><div></div><div></div><div></div><div></div><div></div><div></div><div></div><div></div><div></div><div></div><div></div><div></div><div></div><div></div><div></div><div></div><div></div><div></div><div></div><div></div><div></div><div></div><div></div><div></div><div></div><div></div><div></div><div></div><div></div><div></div><div></div><div></div><div></div><div></div><div></div><div></div><div></div><div></div><div></div><div></div><div></div><div></div><div></div><div></div><div></div><div></div><div></div><div></div><div></div><div></div><div></div><div></div><div></div><div></div><div></div><div></div><div></div><div></div><div></div><div></div><div></div></div>
--	----	--	--

<p>1,200 字。</p> <p>4-II-2 利用共同部件，擴充識字量。</p> <p>4-II-4 能分辨形近、音近字詞，並正確使用。</p> <p>5-II-1 以適切的速率朗讀文本，表現抑揚頓挫與情感。</p> <p>5-II-4 掌握句子和段落的意義與主要概念。</p> <p>5-II-6 運用適合學習階段的摘要策略，擷取大意。</p> <p>5-II-8 運用預測、推論、提問等策略，增進對文本的理解。</p> <p>6-II-2 培養感受力、想像力等寫作基本能力。</p> <p>6-II-3 學習審題、立意、選材、組織等寫作步驟。</p> <p>6-II-6 運用改寫、縮寫、擴寫等技巧寫作。</p>	<p>活動四 形式深究</p> <p>1.教師配合語文百寶箱「3 語詞運用：意思相近」、「4 句子練習：有了對比更生動」，引導學生觀察使用不同語詞及對比的詞讓語句更多變化和不同的感受。</p> <p>2.教師指導學生適當斷句、強調語氣朗讀課文，學生練習後上臺發表。</p> <p>3.教師引導學生完成習作第二、三大題並回顧本節學習歷程。</p> <p>活動五 全文回顧</p> <p>1.教師提問引導學生回想本單元三課內容，並重述本課內容。</p> <p>2.教師提問引導學生細說本課故事內容、整理課文大意，說出課文主旨。</p> <p>3.回顧本節學習歷程。</p> <p>課文架構練習</p> <p>1.練習分類課文，把有相關的放在一起，藉此討論出課程架構。</p> <p>相似字、多音字講解</p> <p>1.解說相似字別(字形、字義、字音)</p> <p>2.多音字(不同讀音下的字義)</p> <p>寫字練習</p> <p>基本筆劃練習：橫斜、臥鉤</p> <div><div><div>豎 曲</div></div><div><div>橫 曲</div></div></div> <table><tr><td>跑</td><td>玩</td><td>乙</td><td>乞</td></tr><tr><td>跑</td><td>玩</td><td>乙</td><td>乞</td></tr><tr><td>跑</td><td>玩</td><td>乙</td><td>乞</td></tr><tr><td>跑</td><td>玩</td><td>乙</td><td>乞</td></tr></table>	跑	玩	乙	乞	跑	玩	乙	乞	跑	玩	乙	乞	跑	玩	乙	乞					
跑	玩	乙	乞																			
跑	玩	乙	乞																			
跑	玩	乙	乞																			
跑	玩	乙	乞																			

<p>十八 12/2 3 12/2 7</p>	<p>1-II-3 聽懂適合程度的詩歌、戲劇，並說出聆聽內容的要點。 2-II-1 用清晰語音、適當語速和音量說話。 2-II-2 運用適當詞語、正確語法表達想法。 2-II-4 樂於參加討論，提供個人的觀點和意見。 2-II-5 與他人溝通時能注重禮貌，並養成說話負責的態度。 3-II-1 運用注音符號，理解生字新詞，提升閱讀效能。 4-II-1 認識常用國字至少1,800字，使用1,200字。 5-II-1 以適切的速率朗讀文本，表現抑揚頓挫與情感。 5-II-4 掌握句子和段落的意義與主要概念。 5-II-6 運用適合學習階段的</p>	<p>Ab-II-1 1,800個常用字的字形、字音和字義。 Ab-II-2 1,200個常用字的使用。 Ab-II-5 3,000個常用語詞的認念。 Ab-II-6 2,000個常用語詞的使用。 Ac-II-1 各種標點符號的用法。 Ac-II-4 各類文句的語氣與意義。 Ad-II-2 篇章的大意、主旨與簡單結構。 Ba-II-1 記敘文本的結構。</p>	<p>第肆單元：美好的祝福 統整活動四</p> <p>活動一 句子讀寫：修改句子的標點 1.教師引導學生複習曾經學過的標點符號寫法及用法。 2.教師引導學生朗讀課本例句，分別說出例句中錯誤使用的標點符號及正確符號。 3.學生依所學方法完成習作統整活動四並回顧本節學習歷程。</p> <p>活動二 篇章讀寫：一起來找意義段 1.教師引導學生默讀第五課課文並找出相同事件的自然段。 2.教師介紹意義段，學生練習找出其他意義段，並歸納合併意義段的方法。 3.教師引導學生回顧本節學習歷程。</p> <p>活動三 語文應用：大家一起寫春聯 1.教師引導學生觀察春聯的字體，學生說出春聯字體與硬筆字體的不同。 2.教師介紹書法用具、使用方法及注意事項，特別介紹並比較握筆姿勢。 3.教師引導學生欣賞春聯上的書法之美，學生練習寫春字，並回顧本節學習歷程。</p> <p>課文架構練習 1.練習分類課文，把有相關的放在一起，藉此討論出課程架構。</p> <p>相似字、多音字講解 1.解說相似字別(字形、字義、字音) 2.多音字(不同讀音下的字義)</p> <p>寫字練習 基本筆劃練習：彎鉤、斜勾</p> <div data-bbox="577 1161 1276 1455">  </div>	<p>5</p> <p>1.教用版課本、習作 2.電子教科書</p>	<p>口頭評量 實作評量 觀察評量 作業評量 小組互動表現 學習態度</p>	<p>【品德教育】 品 E3 溝通合作與和諧人際關係。 【家庭教育】 家 E5 了解家庭中各種關係的互動（親子、手足、祖孫及其他親屬等）。 【生命教育】 生 E4 觀察日常生活中生老病死的現象，思考生命的價值。 【閱讀素養教育】 閱 E3 熟悉與學科學習相關的文本閱讀策略。 閱 E6 發展向文本提問的能力。 【多元文化教育】 多 E6 了解各文化間的多樣性與差異性。</p>	
---	--	---	---	--	--	--	--

	摘要策略，擷取大意。 6-II-2 培養感受力、想像力等寫作基本能力。 6-II-3 學習審題、立意、選材、組織等寫作步驟。 6-II-6 運用改寫、縮寫、擴寫等技巧寫作。							
十九 12/3 0 1/3	1-II-1 聆聽時能讓對方充分表達意見。 2-II-1 用清晰語音、適當語速和音量說話。 2-II-2 運用適當詞語、正確語法表達想法。 2-II-4 樂於參加討論，提供個人的觀點和意見。 3-II-2 運用注音符號，檢索資訊，吸收新知。 5-II-1 以適切的速率朗讀文本，表現抑揚頓挫與情感。 5-II-2 理解各	Ab-II-5 3,000個常用語詞的認念。 Ab-II-6 2,000個常用語詞的使用。 Ac-II-3 基礎複句的意義。 Ad-II-1 意義段。 Ad-II-2 篇章的大意、主旨與簡單結構。 Ad-II-3 故事、童詩、現代散文等。 Ba-II-1 記敘文本的結構。 Ba-II-2 順敘與倒敘法。	愛閱讀二：老鼠嫁女兒活動一 整體概覽 1.教師引導學生依標題預測文章內容，學生複習默讀技巧標記圖片與段落關係並快速默讀課文。 2.教師依課中提問引導學生概覽全文。 3.教師引導學生分組討論各段提問並上臺發表，教師總結講評整理本文大意。 活動二 策略引導 1.教師請學生分享上節默讀時標記的圖片與對應的段落，引導學生察覺插圖在閱讀策略上的功能。 2.學生細讀文章，教師提問引導學生理解文章內容。 3.教師引導學生完成愛閱讀習作 1、2 題，並回顧本節學習歷程。 活動三 策略運用 1.教師引導學生思考故事中各角色表現的行為能力與限制，並說出自己的感想。 2.教師引導學生完成習作愛閱讀 3、4 題。 3.教師引導學生回顧本本習得的閱讀策略並於其他文本練習「觀察插圖、對照內容」的策略。 課文架構練習 1.練習分類課文，把有相關的放在一起，藉此討論出課程架構。	5	1.教用版課本、習作 2.電子教科書	口頭評量 實作評量 觀察評量 作業評量 小組互動表現 學習態度	【閱讀素養教育】 閱 E3 熟悉與學科學習相關的文本閱讀策略。 閱 E6 發展向文本提問的能力。 【生涯規劃教育】 涯 E6 覺察個人的優勢能力。	

	種標點符號的用法。 5-II-3 讀懂與學習階段相符的文本。 5-II-4 掌握句子和段落的意義與主要概念。 5-II-5 認識記敘、抒情、說明及應用文本的特徵。 5-II-6 運用適合學習階段的摘要策略，擷取大意。 5-II-7 就文本的觀點，找出支持的理由。 5-II-8 運用預測、推論、提問等策略，增進對文本的理解。 5-II-9 覺察自己的閱讀理解情況，適時調整策略。		相似字、多音字講解 1.解說相似字別(字形、字義、字音) 2.多音字(不同讀音下的字義) 寫字練習 基本筆劃練習：豎鉤、橫折  					
二十 1/6 1/10	1-II-2 具備聆聽不同媒材的基本能力。 2-II-1 用清晰語音、適當語速和音量說話。 2-II-2 運用適當詞語、正確	Ab-II-1 1,800個常用字的字形、字音和字義。 Ab-II-2 1,200個常用字的使用。 Ab-II-3 常用字部首及部	第參、肆單元 複習週二 活動一 重述課文 1.教師提問引導學生說出第參、肆單元各課大意及單元主題名稱及主題意識。 2.教師依「人、事、時、地、物」提問引導學生回顧各課內容。 3.教師引導學生用自己的話重述各課內容。	5	1.教用版課本、習作 2.電子教科書	口頭評量 實作評量 觀察評量 學習態度	【品德教育】 品 E3 溝通合作與和諧人際關係。 【家庭教育】 家 E5 了解家庭中各種關係的互動（親子、手足、祖孫及其他	

	<p>語法表達想法。</p> <p>2-II-5 與他人溝通時能注重禮貌，並養成說話負責的態度。</p> <p>3-II-1 運用注音符號，理解生字新詞，提升閱讀效能。</p> <p>4-II-4 能分辨形近、音近字詞，並正確使用。</p> <p>4-II-5 利用字義推論詞義。</p> <p>5-II-1 以適切的速率朗讀文本，表現抑揚頓挫與情感。</p> <p>5-II-8 運用預測、推論、提問等策略，增進對文本的理解。</p> <p>6-II-6 運用改寫、縮寫、擴寫等技巧寫作。</p>	<p>件的表音及表義功能。</p> <p>Ab-II-4 多音字及多義字。</p> <p>Ab-II-5 3,000個常用語詞的認念。</p> <p>Ab-II-6 2,000個常用語詞的使用。</p> <p>Ac-II-1 各種標點符號的用法。</p> <p>Ac-II-4 各類文句的語氣與意義。</p> <p>Ad-II-2 篇章的大意、主旨與簡單結構。</p> <p>Ba-II-1 記敘文本的結構。</p>	<p>4.教師引導學生回顧本節學習歷程。</p> <p>活動二 複習各課生字、語詞及句型</p> <p>1.教師依「多音字」、「相似部首」、「相同部件」等分類，引導學生複習生字。</p> <p>2.教師引導學生說出自己曾經寫錯或覺得最特別的生字及寫該生字注意事項。</p> <p>3.教師引導學生依各生字說出字義、常用語詞和語詞的意思。</p> <p>4.教師依各課重要句型引導學生口述造句。</p> <p>5.教師引導學生回顧本節學習歷程。</p> <p>活動三 複習標點符號、擴寫句子和觀察圖片配合內容的閱讀策略。</p> <p>1.教師複習學過的標點符號及本冊第參、肆單元習得的標點符號並練習修改錯誤的標點符號。</p> <p>2.教師配合課本統整活動複習讀寫句子的方法。</p> <p>3.教師配合課本愛閱讀複習「觀察圖片配合內容」閱讀策略方法。</p> <p>4.教師引導學生回顧本節學習歷程。</p> <p>課文架構練習</p> <p>1.練習分類課文，把有相關的放在一起，藉此討論出課程架構。</p> <p>相似字、多音字講解</p> <p>1.解說相似字別(字形、字義、字音)</p> <p>2.多音字(不同讀音下的字義)</p>				<p>親屬等)。</p> <p>【生命教育】</p> <p>生 E4 觀察日常生活中生老病死的現象，思考生命的價值。</p> <p>【閱讀素養教育】</p> <p>閱 E3 熟悉與學科學習相關的文本閱讀策略。</p> <p>閱 E6 發展向文本提問的能力。</p> <p>【多元文化教育】</p> <p>多 E6 了解各文化間的多樣性與差異性。</p>	
<p>二十一</p> <p>1/13</p> <p>—</p> <p>1/17</p>	<p>1-II-3 聽懂適合程度的詩歌、戲劇，並說出聆聽內容的要點。</p> <p>2-II-1 用清晰語音、適當語速和音量說</p>	<p>Ab-II-1 1,800個常用字的字形、字音和字義。</p> <p>Ab-II-4 多音字及多義字。</p> <p>Ab-II-6 2,000個常用語詞</p>	<p>第壹到肆單元總複習</p> <p>活動一 重述課文</p> <p>1.教師提問引導學生說出第壹到肆單元各課大意及單元主題名稱及主題意識。</p> <p>2.教師依「人、事、時、地、物」提問引導學生回顧各課內容。</p>	5	<p>1.教用版課本、習作</p> <p>2.電子教科書</p>	<p>口頭評量</p> <p>實作評量</p> <p>觀察評量</p> <p>學習態度</p>	<p>【品德教育】</p> <p>品 E3 溝通合作與和諧人際關係。</p> <p>【家庭教育】</p> <p>家 E5 了解家庭中各種關係的互動（親子、手</p>	

話。 2-II-2 運用適當詞語、正確語法表達想法。 3-II-2 運用注音符號，檢索資訊，吸收新知。 4-II-1 認識常用國字至少1,800字，使用1,200字。 4-II-4 能分辨形近、音近字詞，並正確使用。 4-II-5 利用字義推論詞義。 5-II-1 以適切的速率朗讀文本，表現抑揚頓挫與情感。 5-II-3 讀懂與學習階段相符的文本。 5-II-4 掌握句子和段落的意義與主要概念。 5-II-8 運用預測、推論、提問等策略，增進對文本的理解。 6-II-2 培養感受力、想像力等寫作基本能	的使用。 Ac-II-1 各種標點符號的用法。 Ac-II-2 各種基本句型。 Ad-II-2 篇章的大意、主旨與簡單結構。 Ba-II-1 記敘文本的結構。 Bb-II-3 對物或自然的情懷。 Bb-II-5 藉由敘述事件與描寫景物間接抒情。 Bc-II-2 描述、列舉、因果等寫作手法。 Be-II-4 應用文本的結構。 Cb-II-1 各類文本中的親屬關係、道德倫理、儀式風俗等文化內涵。	3.教師引導學生用自己的話重述各課內容。 4.教師引導學生回顧本節學習歷程。 活動二 複習各課生字、語詞及句型 1.教師配合課本生字總表以「左右、上下、內外部件、部件重組」的字引導學生整理生字。 2.教師引導學生說出自己曾經寫錯或覺得最特別的生字及寫該生字注意事項。 3.教師引導學生依各生字說出字義、常用語詞和語詞的意思。 4.教師依各課重要句型引導學生口述造句。 5.教師引導學生回顧本節學習歷程。 活動三 複習標點符號、記敘文寫法、說明文寫法、劇本特色、閱讀理解策略 1.教師配合課本複習習得的標點符號並請學生練習修改錯誤的標點符號。 2.教師配合課本統整活動複習記敘文、說明文、劇本的特色。 3.教師配合課本愛閱讀習得的閱讀理解策略。 4.教師引導學生回顧本節學習歷程。 課文架構練習 1.練習分類課文，把有相關的放在一起，藉此討論出課程架構。 相似字、多音字講解 1.解說相似字別(字形、字義、字音) 2.多音字(不同讀音下的字義) 寫字練習 基本筆劃練習：捺、橫				足、祖孫及其他親屬等)。 【生命教育】 生 E4 觀察日常生活中生老病死的現象，思考生命的價值。 【閱讀素養教育】 閱 E3 熟悉與學科學習相關的文本閱讀策略。 閱 E6 發展向文本提問的能力。 【多元文化教育】 多 E6 了解各文化間的多樣性與差異性。
---	--	--	--	--	--	--

	力。							
二十一 1/20	<p>1-II-3 聽懂適合程度的詩歌、戲劇，並說出聆聽內容的要點。</p> <p>2-II-1 用清晰語音、適當語速和音量說話。</p> <p>2-II-2 運用適當詞語、正確語法表達想法。</p> <p>3-II-2 運用注音符號，檢索資訊，吸收新知。</p> <p>4-II-1 認識常用國字至少1,800字，使用1,200字。</p> <p>4-II-4 能分辨形近、音近字詞，並正確使用。</p> <p>4-II-5 利用字義推論詞義。</p> <p>5-II-1 以適切的速率朗讀文本，表現抑揚頓挫與情感。</p> <p>5-II-3 讀懂與學習階段相符的文本。</p> <p>5-II-4 掌握句子和段落的意義與主要概念。</p>	<p>Ab-II-1 1,800個常用字的字形、字音和字義。</p> <p>Ab-II-4 多音字及多義字。</p> <p>Ab-II-6 2,000個常用語詞的使用。</p> <p>Ac-II-1 各種標點符號的用法。</p> <p>Ac-II-2 各種基本句型。</p> <p>Ad-II-2 篇章的大意、主旨與簡單結構。</p> <p>Ba-II-1 記敘文本的結構。</p> <p>Bb-II-3 對物或自然的情懷。</p> <p>Bb-II-5 藉由敘述事件與描寫景物間接抒情。</p> <p>Bc-II-2 描述、列舉、因果等寫作手法。</p> <p>Be-II-4 應用文本的結構。</p> <p>Cb-II-1 各類文本中的親屬關係、道德倫理、</p>	<p>第壹到肆單元總複習</p> <p>活動一 重述課文</p> <p>1.教師提問引導學生說出第壹到肆單元各課大意及單元主題名稱及主題意識。</p> <p>2.教師依「人、事、時、地、物」提問引導學生回顧各課內容。</p> <p>3.教師引導學生用自己的話重述各課內容。</p> <p>4.教師引導學生回顧本節學習歷程。</p> <p>活動二 複習各課生字、語詞及句型</p> <p>1.教師配合課本生字總表以「左右、上下、內外部件、部件重組」的字引導學生整理生字。</p> <p>2.教師引導學生說出自己曾經寫錯或覺得最特別的生字及寫該生字注意事項。</p> <p>3.教師引導學生依各生字說出字義、常用語詞和語詞的意思。</p> <p>4.教師依各課重要句型引導學生口述造句。</p> <p>5.教師引導學生回顧本節學習歷程。</p> <p>活動三 複習標點符號、記敘文寫法、說明文寫法、劇本特色、閱讀理解策略</p> <p>1.教師配合課本複習習得的標點符號並請學生練習修改錯誤的標點符號。</p> <p>2.教師配合課本統整活動複習記敘文、說明文、劇本的特色。</p> <p>3.教師配會課本愛閱讀習得的閱讀理解策略。</p> <p>4.教師引導學生回顧本節學習歷程。</p> <p>課文架構練習</p> <p>1.練習分類課文，把有相關的放在一起，藉此討論出課程架構。</p> <p>相似字、多音字講解</p> <p>1.解說相似字別(字形、字義、字音)</p> <p>2.多音字(不同讀音下的字義)</p> <p>寫字練習</p> <p>總複習</p>	5	<p>1.教用版課本、習作</p> <p>2.電子教科書</p>	<p>口頭評量</p> <p>實作評量</p> <p>觀察評量</p> <p>學習態度</p>	<p>【品德教育】</p> <p>品 E3 溝通合作與和諧人際關係。</p> <p>【家庭教育】</p> <p>家 E5 了解家庭中各種關係的互動（親子、手足、祖孫及其他親屬等）。</p> <p>【生命教育】</p> <p>生 E4 觀察日常生活中生老病死的現象，思考生命的價值。</p> <p>【閱讀素養教育】</p> <p>閱 E3 熟悉與學科學習相關的文本閱讀策略。</p> <p>閱 E6 發展向文本提問的能力。</p> <p>【多元文化教育】</p> <p>多 E6 了解各文化間的多樣性與差異性。</p>	

	5-II-8 運用預測、推論、提問等策略，增進對文本的理解。 6-II-2 培養感受力、想像力等寫作基本能力。	儀式風俗等文化內涵。						
--	--	------------	--	--	--	--	--	--

閱讀計畫

時間	學習重點			節數	教學資源/學習策略	評量方式	融入議題	備註
	學習表現	學習內容						
第一週~第六週 8/26~10/4	5-II-12 動參與班級、學校或社區的閱讀社群活動。	Ad-II-3 故事、童詩、現代散文等。 Be-II-3 在學習應用方面，以心得報告的寫作方法為主。	主題：時間的腳步 (配合國語第一單元) 1.從三本書的書名是否可以看出時間的腳步 2.猜一猜不同的書名裡，主角在個性、環境上現了什麼變化 3.班級分成三組，分別讀不同年級的書，藉由學習單寫出不同年級主角的個性(由事件看出不同個性) 4.整理出不同年級個性後，看時間的腳步 5.每次閱讀一個年段，跟學生討論其中有趣章節，並且學習從事件看出主角、人物的個性	6	王淑芬 一年級鮮事多 二年級問題多 三年級花樣多 1.《奶奶的時鐘》潔若婷·麥考琳文，史蒂芬·蘭伯特圖。劉清彥譯。道聲出版社。2004。	1.作業評量 2.口頭評量 3.學習態度		

								
第 7 週~第 11 週 10/7~11/8	5-II-10透 過大量閱 讀，體會閱 讀的樂趣。 5-II-12主 動參與班 級、學校或 社區的閱讀 社群活動。	Ad-II-3 故事、 童詩、 現代散文等。 Be-II-3 在學習 應用方面，以 心得報告的寫 作方法為主。 Cc-II-1 各類文 本中的 藝術、 信仰、 思想等 文化內	<p>練習解決問題</p> <p>隨意的故事書都可以 從書裡面找出問題，請學生分析：故事中主角遇到的問題，可以用什麼方式解決？(跟同組同學討論) 從不同的故事書中找出 10 個問題 根據自己找的資料，進行整理、夥伴分享。 透過作者文字描寫的功力，了解很多天馬行空的想法。</p> <div>    </div>	5	介紹作者：林 哲璋 仙島小學 不偷懶小學上 課了 2.《慌張先生》 賴馬著。信誼 基金出版社。 1999。 3.《什麼都行魔 女商店》安晝 安子著，龔合 譯。東雨文 化。2008。 4.《爸爸的十六 封信》林良 著。國語日報 出版社。 2006。	1.作業評 量 2.口頭評 量 3.學習態 度		

		涵。						
第 12 週~第 16 週 11/11~12/13	5-II-7就文本的觀點，找出支持的理由。 5-II-8運用預測、推論、提問等策略，增進對文本的理解。 5-II-9覺察自己的閱讀理解情況，適時調整策略。 5-II-12主動參與班級、學校或社區的閱讀社群活動。	Ad-II-3 故事、童詩、現代散文等。 Bb-II-1 自我情感的表達。 Bb-II-2 人際交流的情感。 Cc-II-1 各類文本中的藝術、信仰、思想等文化內涵。	<p>主題：走進自然</p> <p>透過描寫自然的繪本，連結學生日常經驗，進而培養出學生愛護自然的心。</p>    	5	<p>故事書即可</p> <p>5.《會飛的花：林良爺爺給孩子的暖心童詩》林良著。國語日報出版社。2020。</p> <p>9.《我的第一本雨林動物書》克萊爾·菲利普文，尚·克勞德圖。劉維人譯。采實文化。2021。</p> <p>10.《翠鳥》邱承宗著。親子天下。2020。</p> <p>11.《巴冷公主》陳景聰文，林鴻堯、黃正文圖。世一出版。2010。</p> <p>12.《達羅巴令湖：魯凱族最美的傳說》劉嘉路文，湯瑪士·瑞杰可圖。麋鹿出版。2020。</p>	1.作業評量 2.口頭評量 3.學習態度		
第 17 週~第 21 週 12/16~1/20	5-II-7就文本的觀點，找出支持的理由。	Ad-II-3 故事、童詩、現代散	<p>主題：祝福</p> <p>學生進行閱讀後，跟同學一起分享自己的心得。說說自己在書裡獲得了什麼，想想看自己還缺少什麼。了解體諒、分享、人權與祝福在自己生活中如</p>	5	<p>13.《團圓》余麗瓊、朱成梁著。信誼基金出版社。2008。</p> <p>14.《門神》甘</p>	1.作業評量 2.口頭評量		

	<p>5-II-8運用預測、推論、提問等策略，增進對文本的理解。</p> <p>5-II-9覺察自己的閱讀理解情況，適時調整策略。</p> <p>5-II-12主動參與班級、學校或社區的閱讀社群活動。</p>	<p>文等。</p> <p>Bb-II-1自我情感的表達。</p> <p>Bb-II-2人際交流的情感。</p> <p>Cc-II-1各類文本中的藝術、信仰、思想等文化內涵。</p>	<p>何運作</p> <div data-bbox="689 165 996 518">  </div> <div data-bbox="1014 193 1352 518">  </div> <div data-bbox="683 536 996 970">  </div> <div data-bbox="1025 536 1335 970">  </div>
--	--	---	--

八、本課程是否有校外人士協助教學

☒ 否，全學年都沒有(以下免填)

☐ 有，部分班級，實施的班級為：_____

☐ 有，全學年實施

教學期程	校外人士協助之課程大綱	教材形式	教材內容簡介	預期成效	原授課教師角色
		<input type="checkbox"/> 簡報 <input type="checkbox"/> 印刷品 <input type="checkbox"/> 影音光碟 <input type="checkbox"/> 其他於課程或活動中使用之教學資料，請說明：			

*上述欄位皆與校外人士協助教學與活動之申請表一致

參考書目

- 1.《奶奶的時鐘》潔若婷·麥考琳文，史蒂芬·蘭伯特圖。劉清彥譯。道聲出版社。2004。
- 2.《慌張先生》賴馬著。信誼基金出版社。1999。
- 3.《什麼都行魔女商店》安晝安子著，薨合譯。東雨文化。2008。
- 4.《爸爸的十六封信》林良著。國語日報出版社。2006。
- 5.《會飛的花：林良爺爺給孩子的暖心童詩》林良著。國語日報出版社。2020。
- 6.《第24個故事》張秋生著。臺北：幼福。2009。
- 7.《聰明的波麗和大野狼》凱薩琳·史都著，吳宜潔譯。台灣東方出版社。2007。
- 8.《今天：366天，每天打開一道門》郝廣才著。格林文化。2014
- 9.《我的第一本雨林動物書》克萊爾·菲利普文，尚·克勞德圖。劉維人譯。采實文化。2021。
- 10.《翠鳥》邱承宗著。親子天下。2020。
- 11.《巴冷公主》陳景聰文，林鴻堯、黃正文圖。世一出版。2010。
- 12.《達羅巴令湖：魯凱族最美的傳說》劉嘉路文，湯瑪士·瑞杰可圖。麋鹿出版。2020。
- 13.《團圓》余麗瓊、朱成梁著。信誼基金出版社。2008。
- 14.《門神》甘薇文，陳熙圖。漢湘文化。2010。
- 15.《走，去迪化街買年貨》朱秀芳文，陳麗雅圖。青林出版。2012。
- 16.《童年印象·傳統節日：春節》王早早、李劍文，沈冰圖。臺北：維京出版。2015。
- 17.《好忙的除夕》翁藝珊著。信誼基金出版社。2019。
- 18.《老鼠娶新娘》張玲玲文，劉宗慧圖。遠流出版。1992。