

遠距教學&線上學習

您可以這樣做!!!





開啟「無痕視窗」更順暢

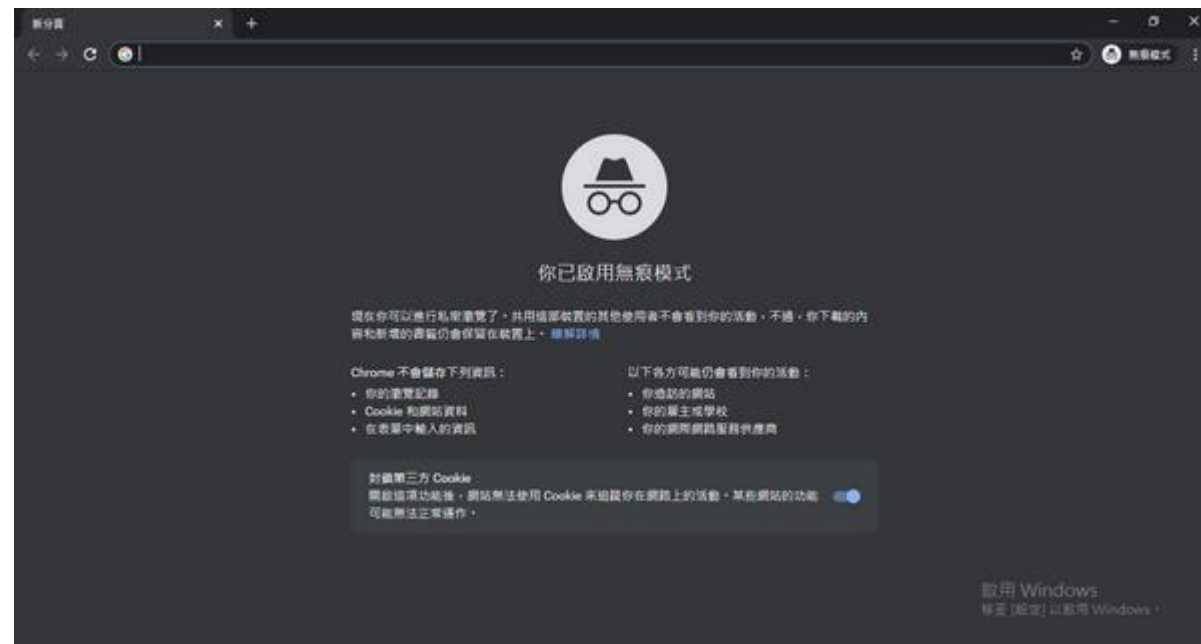
※請使用chrome瀏覽器



開啟 Google Chrome 無痕模式



已開啟「無痕模式」視窗





Google classroom & meet

※請使用chrome瀏覽器

1.直接到「google」網站
選擇「登入」

關於 Google Google 商店

Gmail 圖片



登入



2.輸入「校務行政帳號
@apps.ntpc.edu.tw」



登入

使用您的 Google 帳戶

電子郵件地址或電話號碼

@apps.ntpc.edu.tw


忘記電子郵件地址？

如果這不是你的電腦，請使用訪客模式以私密方式登入。瞭解詳情

建立帳戶


繼續

3.輸入
「校務行政帳號密碼」



4.按下「google應用程式」
選擇「classroom」和「meet」

我的系統 具助設備報修中心 開啟/關閉



彥德



Google 帳...



Gmail



雲端硬碟



Keep



日曆



Meet



Classroom



文件



試算表



簡報



Chat



協作平台



學習吧

※請使用chrome瀏覽器



1.直接到「學習吧」網站
選擇「登入」



2.選擇「Google」登入



3.輸入「校務行政帳號
@apps.ntpc.edu.tw」



4.輸入「校務行政帳號密碼」





均一教育平台

※請使用chrome瀏覽器



1.直接到「均一」網站
選擇「Google」登入

2.輸入「校務行政帳號
@apps.ntpc.edu.tw」

3.輸入「校務行政帳號密碼」





※請使用chrome瀏覽器

1.直接到「pagamo」網站
選擇「登入」



2.選擇「Google」登入



3.輸入「校務行政帳號
@apps.ntpc.edu.tw」



4.輸入「校務行政帳號密碼」



謝謝您的辛勞

